

Áp Trần MỚI

- Thiết kế mỏng với chiều cao chỉ 235 mm.
- Kiểu dáng nhỏ gọn, thiết kế thời thượng, tiện lợi.
- Luồng gió thổi rộng và dễ chịu gió rộng.

(Phụ kiện)



(Bộ điều khiển từ xa có dây tùy chọn)



CZ-RTC5B



CZ-RTC4



CZ-RTC6
CZ-RTC6BL [BLE]
CZ-RTC6BLW [BLE&WLAN]



CZ-CAPWFC1

Tùy chọn
Nếu không sử dụng
CZ-RTC6BLW,
cũng có thể sử dụng
bộ chuyển đổi



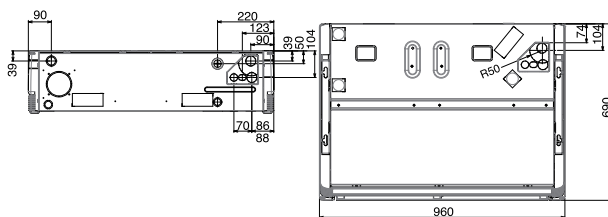
Công suất		20,500	29,000	42,700	42,700 (3)	45,500	45,500(3)
Nguồn điện	V/Phase Hz		220V, 1Ø Phase - 50Hz		380V, 3Ø Phase - 50Hz	220V, 1Ø Phase - 50Hz	380V, 3Ø Phase - 50Hz
Dàn lạnh		S-1821PT3H-8	S-2430PT3H-8	S-3448PT3H-8	S-3448PT3H-8	S-3448PT3H-8	S-3448PT3H-8
Dàn nóng		U-21PR1H5	U-30PR1H5	U-43PR1H5	U-43PR1H8	U-48PR1H5	U-48PR1H8
Công suất làm lạnh: Định mức	kW	6.00 (2.00-6.30)	8.50 (2.00-9.60)	12.50 (3.80-13.54)	12.50 (3.80-13.54)	13.33 (3.80-14.00)	13.33 (3.80-14.00)
	Btu/h	20,500 (6,820-21,500)	29,000 (6,820-32,800)	42,700 (13,000-46,200)	42,700 (13,000-46,200)	45,500 (13,000-47,800)	45,500 (13,000-47,800)
Dòng điện: Định mức	A	9.3	13.1	20.3	6.7	22.2	7.4
Công suất tiêu thụ: Định mức	kW	1.98 (0.39-2.25)	2.83 (0.29-3.31)	4.10 (0.68-4.50)	4.10 (0.68-4.50)	4.50 (0.68-4.80)	4.50 (0.68-4.80)
CSPF		5.62	5.66	5.08	5.08	4.98	4.98
HIỆU SUẤT COP/EER	W/W	3.03	3.00	3.05	3.05	2.96	2.96
	Btu/hW	10.35	10.25	10.41	10.41	10.11	10.11
Dàn lạnh							
Lưu lượng	m³/min	15.0	21.0	35.0	35.0	35.0	35.0
	cfm	530	740	1,235	1,235	1,235	1,235
Độ ồn áp suất	dB (A)	38 / 29	40 / 32	46 / 38	46 / 38	46 / 38	46 / 38
Độ ồn nguồn	dB	56 / 47	58 / 50	64 / 56	64 / 56	64 / 56	64 / 56
Kích thước	Dàn lạnh (HxWxD) mm	235 x 960 x 690	235 x 1,275 x 690	235 x 1,590 x 690	235 x 1,590 x 690	235 x 1,590 x 690	235 x 1,590 x 690
Khối lượng	Dàn lạnh	kg	26	34	40	40	40
Dàn nóng							
Độ ồn áp suất	dB (A)	51	54	57	57	58	58
Độ ồn nguồn	dB	70	73	76	76	77	77
Kích thước	Dàn nóng (HxWxD)mm	619 x 824 x 299	695 x 875 x 320	996 x 980 x 370	996 x 980 x 370	996 x 980 x 370	996 x 980 x 370
Khối lượng		kg	29	39	67	68	67
Đường kính ống	Ống hơi	mm (inch)	12.70 (1/2)	15.88 (5/8)	15.88 (5/8)	15.88 (5/8)	15.88 (5/8)
	Ống lỏng	mm (inch)	6.35 (1/4)	9.52 (3/8)	9.52 (3/8)	9.52 (3/8)	9.52 (3/8)
Chiều dài ống đồng	Tối thiểu - Tối đa	m	5 - 30	5 - 50	5 - 50	5 - 50	5 - 50
Chênh lệch độ cao		m	20	30	30	30	30
Chiều dài tiêu chuẩn	Tối đa	m	15	25	25	25	25
Lượng gas nạp thêm		g/m	10	30	30	30	30
Dải nhiệt độ hoạt động dàn nóng	Tối thiểu - Tối đa	°C	16-46	16-46	16-46	16-46	16-46

* Thông số kỹ thuật có thể thay đổi mà không cần thông báo trước. Vui lòng tham khảo tài liệu kỹ thuật để biết thêm thông tin chi tiết.

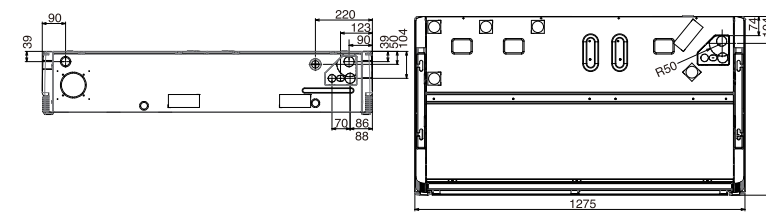
* Độ ồn áp suất được đo theo tiêu chuẩn JIS C 9612 và JIS B 8616.

ÁP TRẦN MỚI Kích thước

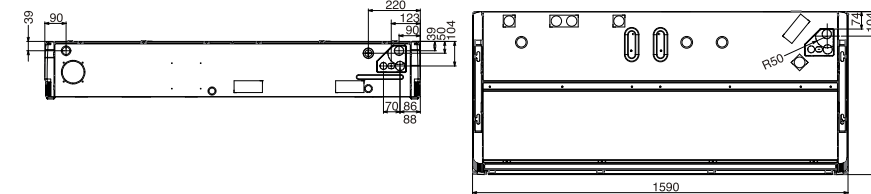
S-1821PT3H-8



S-2430PT3H-8



S-3448PT3H-8



Đơn vị: mm