

Panasonic

A BETTER LIFE, A BETTER WORLD

CATÁLOGO GENERAL ELECTRÓNICA 2021



Worldwide Partner

Índice



ARTÍCULO



VÍDEO



REVIEW

Míralo

Vívelo

Emociónate con la perfección

La industria del cine vive de escenificar y hacer real la visión de los directores. Y las tecnologías más modernas le brindan increíbles capacidades de expresión para hacerlo. Panasonic pretende que esta perfección también pueda experimentarse en casa gracias a los colores, los contrastes, los ambientes luminosos y un sonido de alta calidad. La gama de televisores, con los nuevos TV OLED de Panasonic como dispositivos de referencia, establece unos nuevos estándares para ello. Las imágenes extremadamente nítidas, los procesadores ultrarrápidos, la inteligencia artificial y una conectividad inteligente garantizan que la visualización de las imágenes sea emocionante y que disfrutes de esos momentos que te pondrán la piel de gallina, desde el streaming hasta los videojuegos.

Míralo. Vívelo.



La fascinación OLED en el punto de mira



Ahora los televisores son planos, elegantes y prácticamente no pesan nada. Sin embargo, su formato ultrafino esconde una vida interior de gran e innovadora sofisticación tecnológica. Esta tecnología se llama OLED. Abrimos el telón para contemplar lo que se esconde detrás de los píxeles mágicos.

LOS TELEVISORES OLED DE PANASONIC INCORPORAN MILLONES DE CARACTERÍSTICAS ESPECIALES

Para componer la imagen, los televisores OLED disponen de millones de zonas que se pueden controlar con gran precisión hasta el último píxel. Cada píxel individual está formado por diminutos materiales semiconductores cuyo brillo es tan alto que no hay necesidad de retroiluminación. Puesto que no hay iluminación posterior que se pueda filtrar, los televisores OLED consiguen un negro especialmente intenso que permite que los colores también se aprecien con mayor claridad. El ángulo de visualización también se ha mejorado de manera significativa. No es de extrañar que Panasonic haya sido uno de los primeros fabricantes en lanzar televisores OLED y que por ello haya recibido numerosos premios de la prensa especializada desde entonces.

VENTAJAS DEL OLED DE PANASONIC




Píxeles Autoiluminados

Sin retroiluminación adicional, los píxeles autoiluminados y millones de zonas controlables individualmente crean un negro perfecto y reproducen unos colores realmente espectaculares.



Absolute Black

El filtro Absolute Black reproduce con precisión los contenidos más oscuros y garantiza las gradaciones más sutiles desde el negro absoluto hasta un tono ligeramente más claro que el negro.



Espacio de Color Avanzado

La tecnología OLED unida a la coordinación de los ingenieros de Panasonic con los especialistas de Hollywood garantizan un contraste extraordinario y unos colores naturales y nítidos.



Tiempo de Respuesta Extremadamente Rápido

Debido al control preciso de los píxeles, los televisores OLED gozan de un tiempo de respuesta más rápido que los televisores convencionales y se convierten en la primera elección para la retransmisión de espectáculos deportivos y videojuegos.



Máximo Ángulo de Visualización

Los píxeles autoiluminados garantizan una iluminación uniforme de la pantalla. Por ello, el ángulo de visualización mejora considerablemente.



Diseño Plano y Ligero

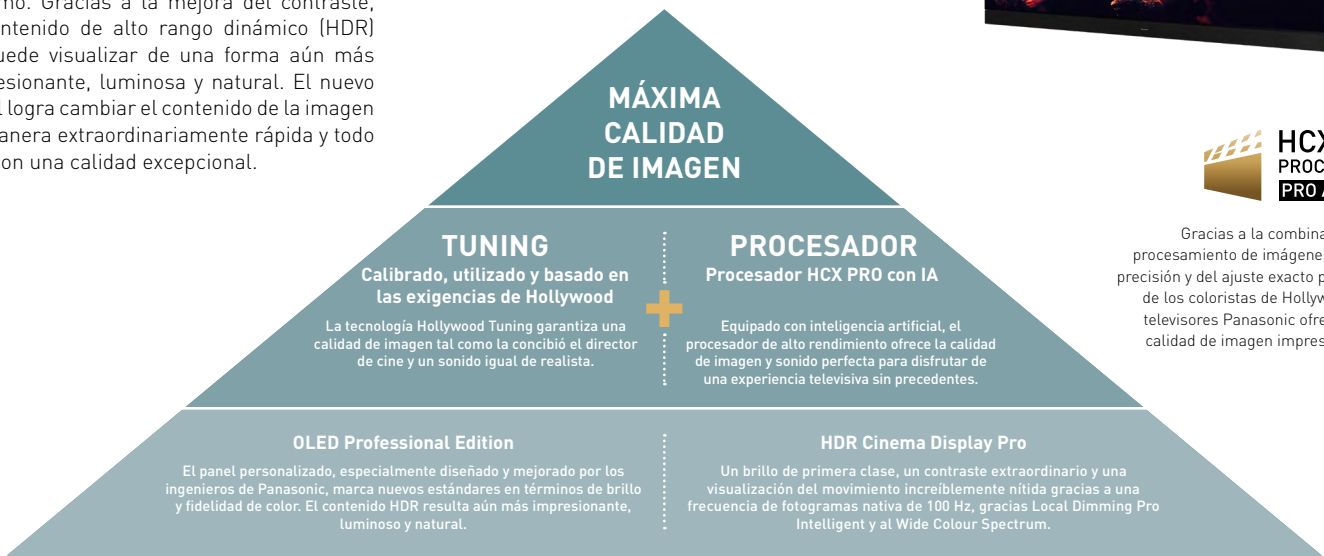
Como no es necesaria una retroiluminación adicional, los televisores OLED pueden ser aún más finos y ligeros.

Paneles OLED Cuidadosamente Seleccionados

Los nuevos televisores OLED JZ2000 y JZ1500, literalmente, lo tienen todo. A diferencia de los televisores OLED convencionales, el panel MASTER HDR OLED Professional Edition se ha seleccionado y optimizado de manera especial por los equipos de investigación y desarrollo de Panasonic. Ello permite un control aún mejor de los diferentes parámetros de la imagen. En particular, Panasonic ha aumentado de forma notable los niveles tanto de brillo medio como máximo. Gracias a la mejora del contraste, el contenido de alto rango dinámico (HDR) se puede visualizar de una forma aún más impresionante, luminosa y natural. El nuevo panel logra cambiar el contenido de la imagen de manera extraordinariamente rápida y todo ello con una calidad excepcional.

Esto satisface especialmente a los directores profesionales, a quienes les encanta utilizar secuencias de imágenes rápidas como recurso estilístico.

El JZ2000 y JZ1500 dominan este desafío con gran éxito. Cuando lo enciendas, también podrás disfrutar en casa de películas con una excelente fidelidad de color y brillo, tal y como lo imaginaron los directores durante la producción.



Gracias a la combinación del procesamiento de imágenes de alta precisión y del ajuste exacto por parte de los coloristas de Hollywood, los televisores Panasonic ofrecen una calidad de imagen impresionante.

*In der Schweiz als JZC2004 erhältlich.

CALIDAD DE IMAGEN

Inteligencia artificial para una calidad impresionante

Igual que las auroras boreales, los televisores de Panasonic consiguen difuminar los límites entre ficción y realidad. Para ello utilizamos inteligencia artificial, algoritmos avanzados y una asombrosa potencia de cálculo combinados con la experiencia humana, como la del exitoso colorista Stefan Sonnenfeld.

PANASONIC EN HOLLYWOOD

Desde hace más de 20 años, el Panasonic Hollywood Laboratory se mantiene al día en la industria del cine. Aquí, entre bastidores, trabajamos cada día en nuevos sueños cinematográficos y optimizamos la tecnología necesaria de forma muy realista. Desde hace varios años, Panasonic trabaja en estrecha colaboración con Stefan Sonnenfeld, el cerebro de Company 3. Es el da Vinci de los coloristas y responsable de la mezcla de colores de “Ha nacido una estrella”, “Wonder Woman”, “El hombre de acero”, “Star Wars: El despertar de la Fuerza” y “Jurassic World”, entre otras. Como muchos coloristas de Hollywood, Stefan Sonnenfeld también utiliza los televisores OLED de Panasonic como dispositivos de referencia para comprobar su trabajo desde la mirada del espectador final.

Migue Amoedo es embajador de Panasonic. Es el director de fotografía de grandes producciones cinematográficas en España como *La Casa de Papel*, *Sky Rojo*, *Kamikaze* o *De tu ventana a la mía*. Uno de sus trabajos más destacados como director de fotografía es *La Novia*, película con la que ganó el premio Goya 2016 a Mejor Dirección de Fotografía.

“Los televisores OLED con HDR (High Dinamic Range) de Panasonic consiguen reproducir imágenes que se asemejan más a la forma en la que vemos el mundo real”.




EL PROCESADOR: LA IMAGEN PERFECTA PARA CADA CONTENIDO

El procesador HCX PRO con IA recién desarrollado es el componente central de los televisores OLED de Panasonic y de la serie JX940. Equipado con inteligencia artificial (IA), da un nuevo significado a la experiencia cinematográfica, televisiva y de videojuegos. Ya sean contenidos cinematográficos, deportivos, videojuegos, musicales o de entretenimiento, el procesador HCX PRO con IA ofrece siempre de manera automática una calidad de imagen y sonido perfecta. Las señales de imagen se optimizan gracias a una potencia de cálculo extremadamente alta y a la integración de potentes funciones de análisis. El procesador de alto rendimiento identifica el contenido mostrado a tiempo real analizando minuciosamente la imagen escena por escena. El procesamiento con inteligencia artificial compara los contenidos reproducidos con más de un millón de imágenes de referencia guardadas para ajustar y perfeccionar los parámetros de

imagen y sonido a partir de esa experiencia. Si están retransmitiendo un partido de fútbol, por ejemplo, el procesador hace que el césped parezca más natural y los jugadores más reales. Sentirás que estás sentado en el propio estadio. Si cambias y pones una película, el televisor Panasonic seleccionará automáticamente el modo que reproduzca mejor la película en función de la experiencia que Panasonic ha adquirido gracias a la larga colaboración con los especialistas de Hollywood. Al ser compatible con todos los formatos HDR, incluido el Dolby Vision IQ y el nuevo HDR10+ Adaptive, la calidad de imagen alcanza un nuevo nivel. Con el modo Filmmaker y el Intelligent Sensing, experimentarás exactamente lo que pretendían los directores en cualquier ambiente y con todos los contenidos: sin pérdida de detalles ni contraste, tanto si te encuentras en una habitación iluminada o a oscuras. Además, Intelligent 4K Remaster

garantiza unas imágenes aún más nítidas y detalladas gracias a la eficiente reducción de ruido y a la optimización de la nitidez. Las LUT (tablas de búsqueda) dinámicas, las mismas que utilizan los profesionales de Hollywood, perfeccionan la reproducción de los colores correctos para cada nivel de brillo. Los televisores Panasonic garantizan una excelente visualización del color con los mejores matices y detalles incluso cuando el brillo y el contraste cambian rápidamente.

Inolvidables experiencias cinematográficas, televisas y de videojuegos gracias al pequeño genio de los datos que actúa entre bambalinas.



HCX (Hollywood Cinema EXperience) COMPARACIÓN ENTRE PROCESADORES		OLED		LCD
AI	Auto AI	•	•	
CONTRASTE	Filmmaker Mode	•	•	•
	Dolby Vision IQ	•	•	
	HDR Brightness Enhancer	•	•	•
	Dolby Vision™/HDR10+ Adaptive	•	•	•
	Intelligent HDR Remaster	•	•	
	Dynamic HDR Effect	•	•	•
	Area Range Remaster	•	•	•
OPTIMIZACIÓN DE IMAGEN	Smooth Motion Drive Pro	•		
	Intelligent Clear Motion	•	•	
	Intelligent 4K Remaster	•	•	
	4K Fine Remaster	•	•	•
COLOR	Netflix Calibrated Mode	•		
	Dynamic 3D-LUT	•	•	
	3D-LUT	•	•	•

TELEVISORES LCD LED: UN BRILLO IMPRESIONANTE Y EL MÁXIMO CONTRASTE



PANASONIC CONVENCIONAL

HDR Cinema Display Pro


Con su HDR Cinema Display Pro, el Local Dimming Pro Intelligent y el Wide Colour Spectrum, los televisores LCD LED de Panasonic garantizan un brillo de primera clase, un contraste extraordinario y una visualización del movimiento increíblemente nítida gracias a una frecuencia de fotogramas nativa de 100 Hz. Los contenidos HDR se reproducen de forma más natural y realista con un mayor nivel de brillo máximo.



PANASONIC CONVENCIONAL

Local Dimming Pro Intelligent

Para que las zonas más luminosas y más oscuras de una imagen HDR se muestren con igual intensidad y naturalidad, el televisor analiza miles de zonas individuales de la imagen y ajusta la iluminación de forma inteligente. Varias zonas de la retroiluminación se controlan con diafragmas individuales, lo que se traduce en un contraste excepcionalmente alto con unos niveles de negro más intensos y detallados.



PANASONIC CONVENCIONAL

Wide Colour Spectrum

Gracias a la tecnología Wide Colour Phosphor, disfrutarás de unos tonos de color más vivos, diferenciados y naturales que en las pantallas LCD convencionales, especialmente en las escenas oscuras. Ello permite abarcar más del 90% del espectro de colores de la DCI (Digital Cinema Initiative).



CALIDAD DE IMAGEN

HDR: imágenes reales como la vida misma

Bajo el término genérico de alto rango dinámico (HDR), los estándares de reproducción de imágenes se han redefinido y ampliado de una manera casi revolucionaria. El resultado son unas imágenes expresivas y vívidas, mucho más parecidas a las que percibimos en el mundo real.

MÁS COLORES, MÁS CONTRASTE, MÁS DETALLES

Las imágenes HDR aumentan el rango de brillo. Esto crea un efecto de profundidad mucho más marcado. La imagen parece más vívida, casi tangible. La pantalla parece una ventana a través de la cual observamos el mundo real. Más colores, más contraste, más detalles: los televisores de Panasonic aprovechan al máximo el enorme potencial del HDR. Ahora los televisores OLED son más brillantes, pero mantienen la maravillosa intensidad de los tonos negros. Al mismo tiempo, los televisores LCD utilizan un sofisticado control de la retroiluminación para mostrar la enorme gama de contraste de HDR. Panasonic también marca la pauta en lo que se refiere al procesamiento de los diversos formatos de HDR. A partir de la serie JX800, todos los modelos son compatibles con los estándares HDR. HDR10 optimiza toda la película basándose en la escena más brillante. HLG es la solución HDR para las retransmisiones televisivas, HLG Photo conecta la fotografía con el mundo HDR. Los formatos dinámicos HDR10+ y Dolby Vision™ ajustan los valores de brillo y color escena por escena en función de los metadatos. Además, Dolby Vision IQ y el nuevo HDR10+ Adaptive utilizan sensores inteligentes para adaptar cada detalle de la imagen al ambiente que corresponda.

Como resultado, disfrutarás de una calidad de imagen que reduce cada vez más la diferencia entre lo que ves en una pantalla y la realidad.



Dolby Vision IQ
Dolby Vision IQ utiliza tanto metadatos dinámicos como los sensores de luz ambiente inteligentes de los televisores Panasonic para ajustar la visualización del brillo y del color escena por escena en función del contenido de la película y de la situación ambiental.



HDR10+ Adaptive
Con HDR10+ Adaptive, el televisor también utiliza el sensor de luz ambiente inteligente para optimizar la imagen HDR en función de la iluminación de la habitación. Disfruta de impresionantes imágenes HDR, ya sea en un luminoso salón o en una habitación oscura.



Filmmaker Mode
Para los grandes directores como Christopher Nolan, Martin Scorsese y muchos más era muy importante estandarizar un modo de reproducción televisivo basado en los criterios originales. Fue en ese momento en que la UHD Alliance definió el modo Filmmaker. Si se activa, se mantienen la frecuencia de fotogramas, la relación de aspecto, el color y el contraste del contenido original. Al mismo tiempo se desactivan los algoritmos habituales de la edición de imágenes en la televisión para que la reproducción se realice sin cambios con relación al original. Panasonic ha añadido incluso el modo Filmmaker Intelligent Sensing utiliza el sensor de brillo del televisor para adaptar la imagen a la luz ambiental. A pesar de estar viendo una escena oscura en un salón muy iluminado, podremos ver todos los detalles tal y como el director los concibió: eso es lo que garantiza el modo Filmmaker con Intelligent Sensing.



Modo Calibrado para Netflix
El contenido de streaming también se está volviendo cada vez más popular. Es por ello que Panasonic ha integrado el Modo Calibrado para Netflix en los nuevos modelos de OLED. Panasonic garantiza una calidad de imagen única también en el sector del streaming. El Modo Calibrado para Netflix configura el televisor doméstico de la misma forma que el director de cine ajustó sus monitores de estudio profesionales. El resultado es que los espectadores pueden disfrutar de toda la oferta de películas y series de Netflix de una forma totalmente fiel al original, con la mejor calidad de imagen y el mejor contraste. Simplemente pulsando un botón. El Modo Calibrado para Netflix está disponible para toda la oferta de Netflix, incluyendo series de televisión, documentales y películas.



HDR en todas las variantes
Si decides comprar un nuevo televisor Panasonic, puedes estar tranquilo respecto a la tecnología HDR. Y ello es debido a que la nueva generación de televisores Panasonic, a partir de la serie JX800, procesa sin problemas todos los formatos de HDR más habituales. Por eso, el lema podría ser "Adelante hacia el futuro".

LA PERFECCIÓN DE LA IMAGEN RÁPIDA

Los televisores OLED admiten la configuración de la isf (Imaging Science Foundation). El valor de luminancia del dos y medio por ciento permite controlar aún mejor las gradaciones de color, desde el negro puro hasta los colores brillantes. Los puntos de calibración son compatibles con la última versión del software Portrait Displays CalMANR con función AutoCal.

Con AutoCal, la calibración se realiza de manera rápida y fácil activando y controlando

automáticamente las imágenes de prueba y el sistema de medición. Asimismo, los televisores OLED de Panasonic con CalMANR PatternGen tienen imágenes de prueba integradas, de forma que no es necesario un generador externo. También se ha reducido el número de pasos de calibración para las escalas RGB y gamma. De esta forma se puede pasar del negro puro a los tonos de color en las zonas oscuras de sombra con más precisión aún.



Siempre un clic por delante



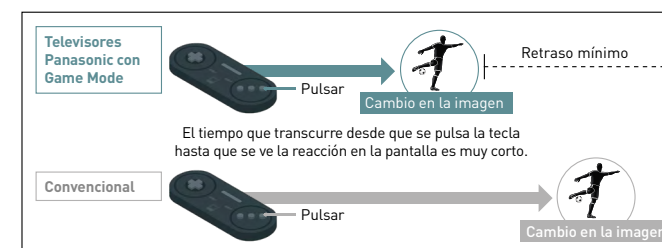
Potencia de alta gama para la máxima puntuación. Para todos los jugadores, los videojuegos de disparos en primera persona y los fanáticos de las carreras: los televisores Panasonic con Game Mode garantizan mejores resultados y unas emocionantes noches de videojuegos.

AQUÍ SE DESARROLLA EL FUTURO

Los videojuegos son más realistas que nunca, ofrecen un sonido de primera clase e imágenes espectaculares. Pero precisamente en los juegos de acción, carreras, deporte o disparos, un milisegundo puede ser decisivo para obtener la victoria o ser derrotado. Por ello, el tiempo de reacción de la pantalla es un criterio importante para todo jugador: el más mínimo retraso en la pantalla influye en la imagen. Los televisores Panasonic con Game Mode marcan la diferencia. Se desactivan los procesamientos de vídeo innecesarios para conseguir minimizar los retrasos. Además, los televisores Panasonic con Game Mode Extreme son compatibles con el estándar HDMI2.1 y pueden reproducir imágenes de las videoconsolas actuales en 4K con una frecuencia de actualización de hasta 120 Hz. Por otra parte, VRR (Variable Refresh Rate) asegura una perfecta sincronización de la imagen de la consola con la imagen del televisor. Esto garantiza unas imágenes rápidas, fluidas y nítidas; muy importantes en los juegos rápidos de acción. Con los televisores Panasonic con Game Mode irás un paso por delante de tu oponente.

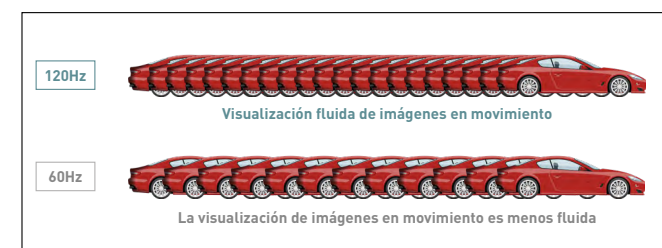


AÚN MÁS DIVERSIÓN CON LOS VIDEOJUEGOS



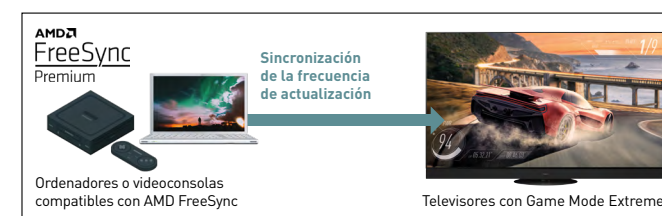
HDMI2.1 ALLM

Los nuevos modelos de televisor Panasonic consiguen tiempos de latencia aún más reducidos gracias a la extraordinaria sincronización. Esto permite un juego perfecto en los televisores LED y OLED 2021 de Panasonic, incluso con los juegos de acción en los que cada milisegundo cuenta. Con ALLM (Auto Low Latency Mode), los televisores Panasonic activan automáticamente el modo con el menor retraso de entrada (latencia) cuando se conecta una videoconsola compatible.



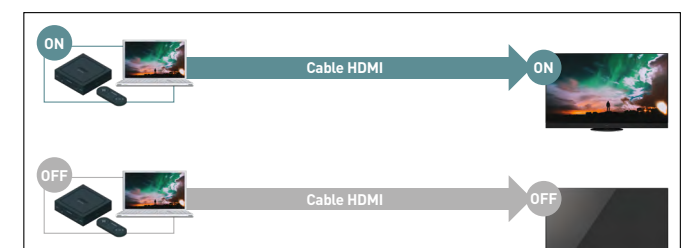
HDMI2.1 HFR (High Frame Rate) 120Hz

Los televisores Panasonic con Game Mode Extreme pueden mostrar las imágenes de las videoconsolas en UHD con una frecuencia de actualización de hasta 120 Hz. Imágenes continuas, rápidas y nítidas garantizadas en los juegos de acción, deportes o carreras: estarás en medio de la acción.



HDMI2.1 VRR (Variable Refresh Rate)

Game Mode Extreme de Panasonic utiliza HDMI2.1 VRR para mostrar imágenes con total fluidez y sin sacudidas. La Variable Refresh Rate garantiza una perfecta sincronización de la frecuencia de fotogramas entre la consola y el televisor. De esta forma puede evitarse el screen tearing, artefactos visuales que aparecen cuando se emiten más imágenes por segundo de las que la pantalla puede mostrar de manera simultánea.



HDMI Signal Power Link

Los televisores Panasonic son compatibles con HDMI Signal Power Link, lo que mejora la interacción con tu videoconsola. Aunque esta no sea compatible con CEC, tu televisor Panasonic se encenderá automáticamente por ejemplo cuando empiece un juego.

AMD FreeSync Premium

AMD FreeSync Premium garantiza una comunicación perfecta entre los televisores Panasonic y las videoconsolas compatibles con la tecnología AMD FreeSync. Los gráficos fluidos del juego y un alto rango dinámico sin distorsión, latencia o sacudidas aumentan la diversión del juego.

Mando a distancia

Con el intuitivo mando a distancia, que tiene un diseño completamente nuevo, tus contenidos favoritos empezarán aún más rápido. Podrás iniciar tus contenidos de streaming más populares, como Netflix, Amazon Prime Video o YouTube, pulsando directamente su propia tecla en el mando a distancia. Guarda tus aplicaciones favoritas en la función MyApp o accede a las aplicaciones ya instaladas con la tecla de la aplicación.

Mando a distancia

El mando a distancia ha sido rediseñado para conseguir un uso más intuitivo, ahora puedes iniciar tu contenido favorito aún más rápido.

Las plataformas de streaming más populares como Netflix, Amazon Prime Video o YouTube se pueden iniciar directamente seleccionando su botón específico en el mando a distancia. Memoriza tu aplicación favorita directamente en la función MyApp o abre las aplicaciones ya instaladas mediante el botón de aplicaciones.

NETFLIX, AMAZON PRIME VIDEO, RAKUTEN TV, YOUTUBE

Aquí también basta con pulsar una tecla para que te encuentres en medio del reino de los proveedores de streaming. Solo hace falta que tu televisor esté conectado a internet y que tengas una cuenta personal con el proveedor.

Tecla MyApp

Vincula tu aplicación favorita a la tecla MyApp. Basta con pulsar una tecla para iniciar la aplicación.

Control por Voz

¡Más fácil que nunca! Controla fácilmente tu televisor con un comando de voz y sube o baja el volumen, cambia de programa o busca contenidos específicos. Inicia el Google Assistant™ integrado pulsando la tecla de micrófono en el nuevo mando a distancia. Además, muchos televisores Panasonic son compatibles con el asistente de voz Alexa de Amazon.



Tecla de Aplicaciones

Simplemente pulsa la tecla de aplicaciones del mando a distancia y aparecerán todas las aplicaciones instaladas previamente. Aquí también tienes acceso al mercado de las aplicaciones de Panasonic para que puedas instalar más aplicaciones según tus preferencias.

MY HOME SCREEN 6.0

Tu pantalla de inicio se abre pulsando la tecla de inicio; un funcionamiento intuitivo y cómodo con el que también accederás rápidamente a tus contenidos favoritos.




MY SCENERY

El televisor no tiene que estar negro cuando está apagado. Con my Scenery, puedes hacer que se muestren tus propias imágenes e información en la pantalla del televisor.



STREAM ON!

Disfruta de tus series y películas favoritas en cualquier momento gracias a los servicios de Streaming.



HOTEL-TV

La integración de TV>IP también ofrece ventajas cuando se instalan varios televisores, por ejemplo en hoteles. Ya hace tiempo que los modelos de televisor Panasonic disponen de un modo especial Hotel-Mode. Los dispositivos de TV admiten no solo unidifusión sino también multidifusión a través de TV>IP y, por lo tanto, pueden acceder a varios servidores. El plato fuerte: Admite la funcionalidad completa del televisor con servicios como televisión por suscripción, HbbTV, EPG o teletexto. Los modelos de 2021 a partir del JX940 también son compatibles con cuatro mandos a distancia diferentes.

Encontrarás más información sobre las soluciones de Hotel-TV de Panasonic en panasonic.de/hotel-tv



FUNCIONES INTELIGENTES


Uso cómodo
y sencillo



Con tu televisor Panasonic, ver la tele será aún más divertido. El nuevo My Home Screen 6.0 te permitirá encontrar fácil y rápidamente el programa adecuado, tu serie favorita en la mediateca o iniciar una grabación de televisión en diferido desde el disco duro. Además tu televisor no tendrá que permanecer negro mientras está apagado. Con my Scenery podrás ver las imágenes que elijas y que mejor peguen con tu decoración. ¡El director del programa eres tú!



My Home Screen 6.0
¡A tus contenidos favoritos con la velocidad de un rayo! Con el nuevo My Home Screen 6.0, al que accederás con tan solo pulsar una tecla, puedes iniciar directamente tus favoritos personales, como canales de televisión, aplicaciones, video bajo demanda o dispositivos enchufados o conectados a través de la red doméstica. Puedes configurar la pantalla de inicio como más te guste y ordenar tus favoritos. Las aplicaciones, programas o configuraciones que más se ven pueden seleccionarse directamente desde el nuevo menú rápido. Además, la función de vista previa te muestra los contenidos disponibles, por ejemplo de los servicios de streaming, que puede iniciar inmediatamente.



Control del Televisor desde la Aplicación
Con la aplicación Panasonic TV Remote 3, tu dispositivo móvil se convertirá en mando a distancia. Además de las funciones operativas, con la función Swipe & Share podrás transmitir fotos y vídeos al televisor. También podrás transferir fácilmente interesantes sitios web desde tu dispositivo móvil al televisor.



My Scenery
Si no están echando ningún programa interesante en la tele, el televisor no tiene por qué permanecer oscuro. Con my Scenery, tendrás un variado programa de entretenimiento, información y relajación en la pantalla. Puede ser la visualización de la fecha y la hora o imágenes y películas que hayas hecho tú mismo. Asimismo puedes seleccionar fotos del club LUMIX o vídeos de la cooperación de Panasonic con LoungeV, siempre de acuerdo con la hora del día y con el estado de ánimo que tengas.



USB HDD Recording
Con USB HDD Recording, la opción para grabar en un disco duro externo, la comodidad para ver la tele está garantizada. Si no estás en casa, puedes iniciar una grabación programando el temporizador y ver tu película favorita más tarde. La función Timeshift te permite detener el programa que están emitiendo en la tele y proseguir tras una pausa. Con Rewind Live TV puedes rebobinar la retransmisión actual hasta 90 minutos.



SONIDO

Vive el sonido de Hollywood en casa



Junto a una imagen excepcional, las extraordinarias experiencias de sonido ponen de relieve la excelente calidad de los televisores Panasonic. Son compatibles incluso con las tecnologías más sofisticadas, como Dolby Atmos®, y garantizan que tu experiencia de cine en casa sea como sacada de una fábrica de sueños.

EL ARTE DEL BUEN SONIDO

Panasonic saca partido de sus muchos años de experiencia en el sector de la alta fidelidad. En el diseño del televisor OLED JZ2000, participaron especialistas de Technics en cada etapa del desarrollo. Inspiraron desde el diseño hasta la calibración final del sonido.

El resultado es una fuerte dinámica, una reproducción intensa y aguda de la voz y un rango de sonidos agudos considerablemente más claro. Incluso pueden llegar a diferenciarse los más pequeños matices del sonido.

Con 360° Soundscape Pro y Dolby Atmos®, el televisor OLED JZ2000 establece nuevos estándares. El espectador quedará inmerso en un impresionante entorno sonoro creado

Tuned by


Technics



**360°
SOUNDSCAPE
PRO**

Dolby
ATMOS

El modelo JZ2000 está equipado con altavoces integrados que irradian el sonido hacia arriba, hacia los laterales y garantizan un sonido Dolby Atmos® con absoluta facilidad y comodidad. Todo el Audio-System 360° Soundscape Pro está calibrado por los experimentados ingenieros de Technics. Te garantizamos que te sentirás como en Hollywood.



CUANDO EL SONIDO SE CONVIERTE EN EXPERIENCIA

Subwoofer Out

¿Quieres más bajos? En los nuevos televisores UHD a partir de la serie JX940 podrás conectar un subwoofer externo que mejorará aún más la impresionante experiencia cinematográfica gracias a los potentes bajos. El resultado te dejará boquiabierto con un sonido claro y dinámico. Para ello solo tienes que conectar un subwoofer a la salida de los auriculares/subwoofer de tu televisor. Y ya puedes disfrutar de una rica base de bajos en tu cine en casa.

**SUBWOOFER
COMPATIBLE**

HDMI2.1 eARC

¡Se acabaron los cables enredados! Los televisores UHD de Panasonic a partir del JX940 son compatibles con eARC (Enhanced Audio Return Channel). Se trata de una versión optimizada del ARC que transmite hasta 7.1 canales de audio a través del cable HDMI hasta la barra de sonido o el sistema del cine en casa. Junto con el fascinante sonido Dolby Atmos®, el eARC es compatible con los formatos de sonido multicanal de gran calidad Dolby Digital Plus, DTS HD, así como Dolby True HD y DTS HD Master Audio.

HDMI 2.1
eARC

que produce un sonido envolvente creando experiencias intensas y emocionantes gracias a su espectacular realismo. El espectador se siente instantáneamente parte de la acción, ya que la música, la voz y los sonidos se reproducen con una intensidad nunca vista. Bluetooth® Audio Link ofrece aún más comodidad, así como la posibilidad de conectar un subwoofer externo.

Así, el sonido ofrece lo mismo que la calidad de imagen: calidad de Hollywood en tus propias cuatro paredes.

DUAL BLUETOOTH® AUDIO LINK

Bluetooth® Audio Link facilita la conexión de otros dispositivos de audio al televisor. La doble conexión Bluetooth® de los televisores Panasonic puede enviar el sonido del televisor a dos dispositivos compatibles de forma independiente. Conecta dos auriculares Bluetooth® al televisor para compartir una película con otra persona. También puedes reproducir contenido desde tu smartphone o tablet y escucharlo de forma inalámbrica en tu televisor.

**DUAL
BLUETOOTH
AUDIO LINK**

JZ2000

LA NUEVA CLASE MAESTRA OLED

65"	164 cm Sin peana: 1.448 x 888 x 69 mm Con peana: 1.448 x 910 x 350 mm
55"	139 cm Sin peana: 1.227 x 764 x 69 mm Con peana: 1.227 x 786 x 350 mm




ULTRA HD MASTER HDR OLED TV PROFESSIONAL EDITION


El JZ2000, el nuevo producto estrella de Panasonic OLED, define una nueva clase del cine en casa. El panel MASTER HDR OLED Professional Edition con tecnología Hollywood Tuning y el procesador inteligente HCX PRO AI garantizan una riqueza de detalles y una precisión nunca vistas. La mejor experiencia para ver, oír y sentir.



Los altavoces Tuned by Technics garantizan un sonido de primera.



Los altavoces integrados irradian el sonido hacia arriba, hacia los laterales y garantizan un sonido de cine



Más flexibilidad gracias a la peana giratoria.

Ha nacido una estrella: la obra maestra de los profesionales para los profesionales.

- OLED UHD MASTER HDR Professional Edition:** panel con ajuste de precisión y un mayor nivel de brillo máximo.
- Procesador HCX PRO con IA:** excelente reproducción de imágenes y sonido gracias a la optimización automática e inteligente.
- Audiosystem 360° Soundscape Pro Tuned by Technics:** perfección de sonido gracias a los altavoces con Dolby Atmos®.
- Game Mode Extreme:** la experiencia perfecta de juego gracias a la reducida latencia de entrada, HDMI2.1 VRR y HFR.
- Sintonizador Penta con concepto Twin y 2 ranuras CI:** entradas de antena, satélite, cable, red doméstica o internet
- Multi HDR Ultimate:** soporta todos los formatos HDR relevantes, como Dolby Vision IQ y HDR10+ Adaptive.

*1 Clase de eficiencia energética: G [escala A hasta G], temporal.


JZ1500

CREADO PARA CINÉFILOS

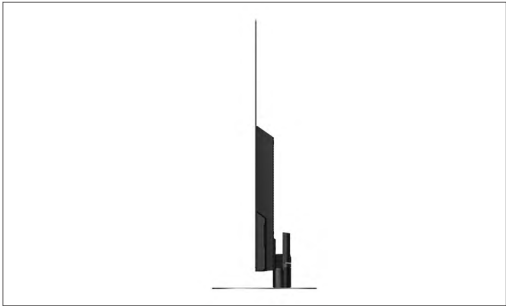


JZ1500 de 48".

65"	164 cm Sin peana: 1.448 x 835 x 69 mm Con peana: 1.448 x 895 x 350 mm
55"	139 cm Sin peana: 1.227 x 711 x 69 mm Con peana: 1.227 x 771 x 350 mm
48"	122 cm Sin peana: 1.069 x 622 x 67 mm Con peana: 1.069 x 682 x 300 mm



Más flexibilidad gracias a la peana giratoria.



MASTER HDR
OLED

HDR10+
ADAPTIVE

Dolby
VISION IQ

FILMMAKER MODE

Google Assistant

WORKS WITH alexa

ULTRA HD MASTER HDR OLED TV PROFESSIONAL EDITION

El JZ1500, el nuevo producto premium de Panasonic OLED, define una nueva clase del cine en casa. El panel MASTER HDR OLED Professional Edition con tecnología de calibrado en Hollywood y el procesador inteligente HCX PRO AI garantizan una riqueza de detalles y una precisión nunca vistas. La mejor experiencia para ver, oír y sentir.

Entretenimiento en el hogar con una imagen de cine.

- OLED UHD MASTER HDR Professional Edition:** panel con ajuste de precisión y un mayor nivel de brillo máximo.
- Procesador HCX PRO con IA:** excelente reproducción de imágenes y sonido gracias a la optimización automática e inteligente.
- Audio potente con Woofer incorporado:** perfección de sonido gracias a los altavoces con DolbyAtmos®.
- Game Mode Extreme:** la experiencia perfecta de juego gracias a la reducida latencia de entrada, HDMI2.1 VRR y HFR.
- Sintonizador Penta con concepto Twin y 2 ranuras CI:** entradas de antena, satélite, cable, red doméstica o internet
- Multi HDR Ultimate:** soporta todos los formatos HDR relevantes, como Dolby Vision IQ y HDR10+ Adaptive.

HCX
PROCESSOR
PRO AI

360°
SOUNDSCAPE
PRO

HDMI 2.1
ALLM/eARC/HFR/VRR

GAME
MODE
EXTREME

PENTA
TUNER
TWIN CONCEPT

SWIVEL
DESIGN


JZ1000

GRAN PERFECCIÓN OLED

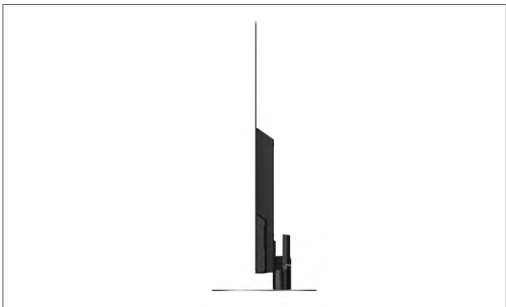


JZ1000 de 48".

65"	164 cm Sin peana: 1.448 x 835 x 69 mm Con peana: 1.448 x 895 x 348 mm
55"	139 cm Sin peana: 1.227 x 711 x 69 mm Con peana: 1.227 x 771 x 348 mm
48"	122 cm 1.069 x 622 x 67 mm INT.: 1.069 x 660 x 270 mm EXT.: 1.069 x 690 x 270 mm



Más flexibilidad gracias a la peana giratoria.



ULTRA HD MASTER HDR OLED TV

La serie JZ1000 con el nuevo panel MASTER HDR OLED lleva la perfección de Hollywood al cine en casa. Optimizada por los especialistas de la "fábrica de sueños" y equipada con el potente procesador HCX PRO con AI, ofrece los más altos niveles de calidad de imagen para una experiencia cinematográfica y de videojuegos de gran intensidad.

El cine en casa y los videojuegos más impresionantes que nunca.

- OLED UHD MASTER HDR:** la última generación de televisores OLED para los más altos estándares de imagen y el máximo contraste.
- Procesador HCX PRO con IA:** excelente reproducción de imágenes con los mejores contrastes y gradaciones de color.
- Reference Surround Sound Plus y Dolby Atmos®:** graves potentes y un detallado espectro de sonido.
- Sintonizador Penta con concepto Twin y 2 ranuras CI:** entradas de antena, satélite, cable, red doméstica o internet.
- Game Mode Extreme:** la experiencia perfecta de juego gracias a la reducida latencia de entrada, HDMI2.1 VRR y HFR.
- Multi HDR Ultimate:** soporta todos los formatos HDR relevantes, como Dolby Vision IQ y HDR10+ Adaptive.



*1 Clase de eficiencia energética: G [escala A hasta G], temporal.

JX940

TV LED HDR ULTRA HD

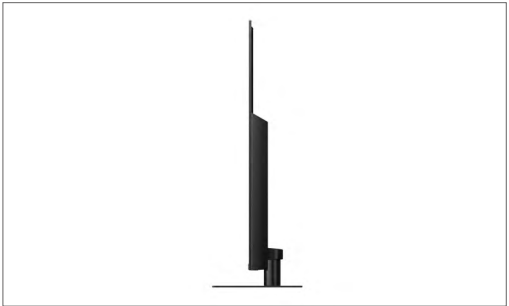


JX940 de 75".

75"	189 cm Sin peana: 1.680 x 974 x 76 mm Con peana: 1.680 x 1.039 x 350 mm
65"	164 cm 1.451 x 840 x 73 mm INT.: 1.451 x 872 x 310 mm EXT.: 1.451 x 902 x 310 mm
55"	139 cm 1.231 x 716 x 72 mm INT.: 1.231 x 748 x 270 mm EXT.: 1.231 x 778 x 270 mm
49"	123 cm 1.095 x 638 x 44 mm INT.: 1.095 x 670 x 270 mm EXT.: 1.095 x 700 x 270 mm



Pies extensibles.



Pies replegados.



TELEVISORES LCD LED HDR UHD

El JX940 con HDR Cinema Display Pro y el nuevo procesador HCX PRO con IA convierten el cine en casa en una galería de perfección visual y sonora. Junto con el sistema de sonido Cinema Surround Sound Pro y Dolby Atmos®, el televisor es una joya tanto para los fanáticos del cine como para los jugadores.

Diseño atractivo e imágenes llamativas con un sonido profesional.

- HDR Cinema Display Pro:** con un panel nativo de 100 Hz y Local Dimming Pro Intelligent para un brillo único.
- Procesador HCX PRO con IA:** excelente reproducción de imágenes con los mejores contrastes y gradaciones de color.
- Cinema Surround Sound Pro y Dolby Atmos®:** graves intensos, diálogos de gran nitidez y sonido claro.
- Game Mode Extreme:** la experiencia perfecta de juego gracias a la reducida latencia de entrada, HDMI2.1 VRR y HFR.
- Sintonizador Penta con concepto Twin y 2 ranuras CI:** entradas de antena, satélite, cable, red doméstica o internet.
- Multi HDR Ultimate:** soporta todos los formatos HDR relevantes, como Dolby Vision™ y HDR10+ Adaptive.



*1 Clase de eficiencia energética: 75": F; 65": F; 55": G [escala A hasta G], temporal.
*2 Para el tamaño 49"-65" se puede colocar dentro o fuera y para 75" otro soporte.

JX800

TV LED HDR ULTRA HD



JX820

65"	164 cm Sin peana: 1.459 x 847 x 62 mm Con peana: 1.459 x 872 x 271 mm
58"	146 cm Sin peana: 1.300 x 762 x 65 mm Con peana: 1.300 x 787 x 247 mm
50"	126 cm Sin peana: 1.123 x 657 x 62 mm Con peana: 1.123 x 682 x 247 mm
40"	100 cm Sin peana: 904 x 524 x 65 mm Con peana: 904 x 548 x 174 mm



Entretenimiento para tí y tu familia.

androidtv



androidtv

4K
HDR

Dolby
VISION

Chromecast
built-in

Ok Google

Google Play

TELEVISORES LCD LED HDR UHD

La serie JX800 reproduce tus películas favoritas, los eventos deportivos y los videojuegos 4K con una magnífica resolución Ultra HD, extremada nitidez, un elevado contraste y un brillo del color natural. Acompañada de un sistema de sonido de gran calidad, la versatilidad no tiene límites, tampoco en lo que a aplicaciones Android™, servicios de streaming y sesiones de internet se refiere.

El no va más en 4K y con una conectividad completa.

- LED Ultra HD HDR 4K:** magnífica calidad de imagen gracias al HDR Bright Panel Plus y al procesador HCX .
- Televisor inteligente:** con sistema operativo Android™, Google Play y muchas aplicaciones como Disney+, HBO o Movistar.
- Multi HDR:** compatible con los principales formatos HDR, como HDR10+ Adaptive y Dolby Vision™.
- USB Recording:** televisión en diferido mediante la grabación en un disco duro HDD.
- Google Assistant:** sencillo manejo mediante el asistente de voz Google Assistant™.
- Cinema Surround Sound:** un sonido preciso con bajos potentes y diálogos claros.

HDR
BRIGHT PANEL
PLUS

HCX
PROCESSOR
AI

HDR
MULTI
HDR

TRIPLE
TUNER

CINEMA
SURROUND
SOUND

USB HDD
RECORDING


*Clase de eficiencia energética: 65": F; 58", 50": G [escala A hasta G], temporal.

Tabla Smart TV

	JZ2000	JZ1500	JZ1000	JX940	JX800/820
Tecnología/Resolución	4K HDR	4K HDR	4K HDR	4K HDR	4K HDR
Panel	MASTER HDR OLED PROFESSIONAL EDITION	MASTER HDR OLED	OLED	HDR CINEMA DISPLAY PRO	HDR BRIGHT PANEL PLUS
Procesador de imagen	HCX PROCESSOR PRO AI	HCX PROCESSOR PRO AI	HCX PROCESSOR PRO AI	HCX PROCESSOR PRO AI	HCX PROCESSOR
Local Dimming	ABSOLUTE BLACK	ABSOLUTE BLACK	ABSOLUTE BLACK	LOCAL DIMMING PRO INTELLIGENT	ADAPTIVE BACKLIGHT DIMMING
HDR10+ Adaptive / HDR 10	HDR10+ ADAPTIVE	HDR10+ ADAPTIVE	HDR10+ ADAPTIVE	HDR10+ ADAPTIVE	HDR10+ ADAPTIVE
Dolby Vision IQ / Dolby Vision™	Dolby VISION IQ	Dolby VISION IQ	Dolby VISION IQ	Dolby VISION IQ	Dolby VISION
Filmmaker Mode	FILMMAKER MODE	FILMMAKER MODE	FILMMAKER MODE	FILMMAKER MODE	FILMMAKER MODE
Modo Calibrado Netflix	Netflix Calibrated mode	Netflix Calibrated mode	Netflix Calibrated mode		
Modo juego	GAME MODE EXTREME	GAME MODE EXTREME	GAME MODE EXTREME	GAME MODE EXTREME	GAME MODE
Calibración ISF	ISF	ISF	ISF	ISF	
CalMAN® ready	calman READY	calman READY	calman READY	calman READY	
HDMI 2.1	HDMI 2.1 ALLM/eARC/HFR/VRR	HDMI 2.1 ALLM/eARC/HFR/VRR	HDMI 2.1 ALLM/eARC/HFR/VRR	HDMI 2.1 ALLM/eARC/HFR/VRR	HDMI 2.1 ALLM
Sonido	360° SOUNDSCAPE PRO	REFERENCE SURROUND SOUND	REFERENCE SURROUND SOUND	CINEMA SURROUND SOUND	CINEMA SURROUND SOUND
Dolby Atmos®	Dolby ATMOS	Dolby ATMOS	Dolby ATMOS	Dolby ATMOS	
Conexión Subwoofer	SUBWOOFER COMPATIBLE	SUBWOOFER COMPATIBLE	SUBWOOFER COMPATIBLE	SUBWOOFER COMPATIBLE	
Sintonizador	PENTA TUNER TWIN CONCEPT	PENTA TUNER TWIN CONCEPT	PENTA TUNER TWIN CONCEPT	PENTA TUNER TWIN CONCEPT	TRIPLE TUNER
TV>IP	TV-IP SERVER & CLIENT	TV-IP SERVER & CLIENT	TV-IP SERVER & CLIENT	TV-IP SERVER & CLIENT	
App HbbTV Opp	HbbTV OPERATOR APP	HbbTV OPERATOR APP	HbbTV OPERATOR APP	HbbTV OPERATOR APP	
Grabador USB	USB HDD RECORDING	USB HDD RECORDING	USB HDD RECORDING	USB HDD RECORDING	USB HDD RECORDING
Reproductor Multimedia	4K MEDIA PLAYER	4K MEDIA PLAYER	4K MEDIA PLAYER	4K MEDIA PLAYER	4K MEDIA PLAYER
Navegador Web	WEB BROWSER	WEB BROWSER	WEB BROWSER	WEB BROWSER	WEB BROWSER
Duplicación de pantalla	WEB BROWSER	EASY MIRRORING	EASY MIRRORING	EASY MIRRORING	Chromecast built-in
Wireless LAN	WLAN BUILT-IN	WLAN BUILT-IN	WLAN BUILT-IN	WLAN BUILT-IN	WLAN BUILT-IN
Smart TV	MY HOME SCREEN	MY HOME SCREEN	MY HOME SCREEN	MY HOME SCREEN	androidtv
my Scenery	my Scenery	my Scenery	my Scenery	my Scenery	
Asistente de Google	Google Assistant	Google Assistant	Google Assistant	Google Assistant	Google Assistant
Compatible con Alexa	WORKS WITH alexa	WORKS WITH alexa	WORKS WITH alexa	WORKS WITH alexa	
Smart Home	SMART HOME COMPATIBLE	SMART HOME COMPATIBLE	SMART HOME COMPATIBLE	SMART HOME COMPATIBLE	Google Assistant
App Panasonic TV Remote	REMOTE APP 3	REMOTE APP 3	REMOTE APP 3	REMOTE APP 3	
Swipe & Share	SWIPE& SHARE	SWIPE& SHARE	SWIPE& SHARE	SWIPE& SHARE	
Bluetooth®	DUAL BLUETOOTH AUDIO LINK	DUAL BLUETOOTH AUDIO LINK	DUAL BLUETOOTH AUDIO LINK	DUAL BLUETOOTH AUDIO LINK	Bluetooth®

La pareja perfecta

JZ2000



MASTER HDR OLED PROFESSIONAL EDITION

HDR10+ ADAPTIVE

Dolby VISION IQ


FILMMAKER MODE

Google Assistant

WORKS WITH alexa

+

UB9000



Hi-Res AUDIO

ULTRA HD Blu-ray

HDR10+ ADAPTIVE

DOLBY VISION™


Dolby ATMOS

JZ2000, con sistema de sonido exclusivo incorporado altavoces orientados hacia el techo laterales y frontales, compatible con Dolby Atmos®.


Calibrado por TECHNICS que garantiza un auténtico sonido envolvente en alta fidelidad.

Tuned by

Technics



JZ1500



MASTER HDR OLED

HDR10+ ADAPTIVE

Dolby VISION IQ


FILMMAKER MODE

Google Assistant

WORKS WITH alexa

+

UB9000



Hi-Res AUDIO

ULTRA HD Blu-ray


HDR10+ ADAPTIVE

DOLBY VISION™

Dolby ATMOS

+

HTB600



DOLBY ATMOS™

dts X

HDMI

Bluetooth


2.1 ch System

ARC

Wireless Subwoofer

Total Output Power 360W

JZ1000



MASTER HDR OLED

HDR10+ ADAPTIVE

Dolby VISION IQ


FILMMAKER MODE

Google Assistant

WORKS WITH alexa

+

UB9000



Hi-Res AUDIO

ULTRA HD Blu-ray


HDR10+ ADAPTIVE

DOLBY VISION™

Dolby ATMOS

+

HTB490



Total Output Power 320W

Wireless Subwoofer

Bluetooth

2.1 ch System

Wall Mountable Speaker

HDMI (ARC)

Optical Input


USB

ARC

Intelligent Subwoofer

Total Output Power 160W

JX940



HDR CINEMA DISPLAY PRO

4K HDR

HDR10+ ADAPTIVE


Dolby VISION IQ

Google Assistant

WORKS WITH alexa

+

UB820



Hi-Res AUDIO

ULTRA HD Blu-ray


HDR10+ ADAPTIVE

DOLBY VISION™

Dolby ATMOS

+

HTB400



HDMI

Bluetooth


2.1 ch System

ARC

Intelligent Subwoofer

Total Output Power 160W

JX800/820



androidtv

4K HDR

Dolby VISION IQ


Chromecast built-in

Ok Google

Google Play

+

UB150



Hi-Res AUDIO

ULTRA HD Blu-ray


HDR10+ ADAPTIVE

DOLBY VISION™

Dolby ATMOS

+

HTB100



Total Output Power 45W

2 ch System

Bluetooth

HDMI (ARC)

Optical Input

Wall Mountable Speaker

USB

Amazon, Alexa y todos los logotipos relacionados son marcas comerciales de Amazon Inc. o sus afiliadas. / Google es una marca comercial de Google LLC. El Asistente de Google no está disponible en determinados idiomas y países.
Blu-ray™ es una marca comercial de Blu-ray Disc Association. / Dolby, Dolby Vision, Dolby Atmos y el símbolo de la doble D son marcas comerciales registradas de Dolby Laboratories Licensing Corporation. Fabricado bajo licencia de Dolby Laboratories. Copyright © 2021 Dolby Laboratories. Reservados todos los derechos.

UB9000EG1



High Precision Chroma Processor

Ultra HD Blu-ray™ con una calidad de imagen y sonido incommensurables que nos lleva a otro nivel.

Soporte multiformato

Reproducción de todos los formatos clave de alto rango dinámico HDR10, HDR10+, y Dolby Vision™.

Más allá del sonido Hi-Fi

La fuente de alimentación exclusiva para el audio, el chasis de alta rigidez y la reproducción del Hi-Res Audio hacen del UB9000 un reproductor de audio en High Fidelity.

Made in Hollywood

El nuevo procesador HCX se basa en la experiencia real de la industria del cine para garantizar que disfrutes de la misma visión del director.

Vídeo 4K en Streaming

Optimizado para reproducir tus plataformas favoritas de VOD, Netflix, YouTube y Amazon Prime Video con la mejor calidad de imagen en 4K.

UB820



Reproductor Blu-Ray Ultra HD de calidad premium para una reproducción perfecta en cualquier momento.

Made in Hollywood

El nuevo procesador HCX aprovecha la experiencia de la industria del cine real para asegurar que ves lo que realmente quería el director que vieras.

Compatibilidad multi soporte

Reproduce contenido en formatos HDR10 y HDR10+ así como formatos de alto rango dinámico de Dolby Vision™.

Sonido inflexible

Lleva una salida HDMI audio, una salida analógica de 7,1 canales y soporte de formato en Hi-Res Audio.

Control por voz

Compatible con los sistemas de asistencia por voz Alexa de Amazon y Google Assistant.

UB150

4K HDR



Adéntrate en una experiencia de cine HDR para un mayor disfrute de tu televisión.

- Una impresionante experiencia Ultra HD en casa** - alta tecnología de Panasonic para expresar el potencial de una calidad de imagen y sonido perfecto en 4K Blu-Ray™.
- Soporte multiformato HDR** - compatible con la reproducción de los formatos HDR10 y HDR10+.
- Audio de alta resolución** - reproduce Hi-Res Audio de DSD, ALAC, FLAC, WAV, AIFF.
- Sonido Surround envolvente** - compatible con Dolby Atmos® y DTS:X™.

BDT180



Elegante reproductor Blu-ray Full HD con escalado a 4K.

- Espectacular Home Cinema** - en Ultra HD a través del escalado 4K Ultra HD y también en Full HD.
- Acceso a un amplio entretenimiento** - disfruta de impresionantes aplicaciones de Internet, como Amazon Video, Netflix o YouTube.
- Flexibilidad total** - reproduce películas, fotos y música en tu red doméstica a través de DNLA o desde un dispositivo de almacenamiento USB.
- Máxima conectividad** - conéctate sin problemas a tu red doméstica a través del puerto LAN.
- Facilidad de uso** - disfruta de un control rápido y práctico a través de HDMI y su procesador de doble núcleo.

BD84



Reproductor Blu-ray Full HD para acceder a tus contenidos multimedia favoritos.

- Imágenes espectaculares** – disfruta de tus películas o series favoritas en Blu-ray™ en una perfecta calidad de imagen.
- Sensación de Home Cinema** – convierte un DVD en Full HD con el escalado Full HD.
- Acceso a un amplio entretenimiento** – disfruta de impresionantes aplicaciones de Internet, como Amazon Video, Netflix o YouTube.
- Máxima conectividad** – conéctate sin problemas a tu red doméstica a través del puerto LAN.
- Alta flexibilidad** – reproduce sin ningún problema películas, fotos y música desde tu dispositivo de almacenamiento USB o desde un HD externo.

Barras de sonido



Con los nuevos televisores y barras de sonido de Panasonic, la experiencia auditiva alcanza una nueva dimensión. Gracias a la compatibilidad con Dolby Atmos® y DTS:X®, el sonido se vuelve inmersivo y realista. A tu alrededor se crea un entorno sonoro envolvente con una calidad impresionante.

Tecnología barras de sonido



SONIDO ENVOLVENTE

Los formatos de sonido Dolby Atmos® y DTS:X®* reproducen la información sonora en relación con el espacio y los objetos, sumergiendo al espectador en un ambiente sonoro muy realista. De esta forma, los diálogos están bien centrados en la escena mientras que los efectos parecen acercarse desde arriba. El resultado es un fascinante panorama sonoro con el espectador situado en el centro de la acción.

 DOLBY ATMOS®

 dts X®



*Los modelos HTB250 y HTB200 no pueden instalarse en la pared.



UN TONO GRAVE DEMUESTRA SU SUPERIORIDAD

Los subwoofers de Panasonic despliegan una impresionante base de tonos bajos ante ti. Como bafle externo o integrado en la barra de sonido: los graves intensos crean un terreno potente para los tonos medios y altos. El subwoofer externo se conecta de forma inalámbrica, por lo que podrás colocarlo con toda libertad.



MÁS CONECTIVIDAD

Además, los televisores Panasonic UHD y las nuevas barras de sonido son totalmente compatibles con los reproductores de vídeo y grabadoras de Panasonic. Disponen hasta de dos entradas HDMI y una salida (con ARC), que transmite las señales 4K HDR de los reproductores al televisor. Adicionalmente, puedes controlar todo tu equipo de cine en casa con un solo mando a distancia.



HTB600

Sistema de barra de sonido con unos graves espectaculares

 DOLBY ATMOS®


 dts X®



Sistema de barra de sonido 2.1 con subwoofer inalámbrico y potencia de salida de 360 W (RMS).
Compatible con Dolby Atmos® y DTS:X® para una impresionante experiencia sonora en tu cine en casa.
Conexión digital al televisor a través de HDMI o entrada óptica.
Función Bluetooth® para más opciones de reproducción.
Diseñado para televisores con pantallas de 43 pulgadas como mínimo, se puede instalar en la pared.
Cómodo control con un solo mando a distancia para el televisor y la barra de sonido gracias a HDMI-CEC.

HTB400

Elegante barra de sonido con audio envolvente



Barra de sonido 2.1 compacta con subwoofer integrado y potencia de salida de 160 W (RMS).
Conexión digital al televisor a través de HDMI o entrada óptica.
Amplificación dinámica del sonido del televisor gracias a Dolby Digital y a la compatibilidad con DTS Digital Surround.
Cómodo control con un solo mando a distancia para el televisor y la barra de sonido gracias a HDMI-CEC.
Función Bluetooth® para más opciones de reproducción.
Diseño elegante, se adapta a cualquier entorno.
Subwoofer integrado.



HTB490

Experimenta un sonido cinematográfico con unos graves fuertes y potentes

NUEVO



Total Output Power
320 W

Wireless Subwoofer

®

2.1 ch
System

Wall Mountable Speaker

HDMI
[ARC]

Optical Input

USB

La barra de sonido HTB490 incluye un potente subwoofer inalámbrico para unos graves claros y profundos. El diseño Slim de la unidad central encaja perfectamente debajo de tu televisor. Con Bluetooth® para la reproducción desde dispositivos inteligentes y HDMI ARC para conectarse rápidamente al televisor con la comodidad de un único mando a distancia. Lo oirás y lo sentirás todo.

- **Una potencia impactante de 160 W salida**, ideal para conseguir ambiente sorprendente.
- El **subwoofer inalámbrico** ofrece una salida de 320 W para unos bajos increíbles.
- **Cinco modos de sonido determinados** (Estándar, Cine, Deporte, Música y Noticias) para mejorar tu sonido al máximo.
- **Un bonito diseño** que combina a la perfección con tu televisor Panasonic.
- **Opción de montaje en pared** para la máxima experiencia de escucha.
- **Conectividad Bluetooth®** que permite reproducir tu música favorita desde un dispositivo inteligente.

HTB100

Sonido Potente con un diseño moderno y compacto

NUEVO



Total Output Power
45 W

2 ch
System

®

HDMI
[ARC]

Optical Input

Wall Mountable Speaker

USB

Su diseño delgado y compacto encaja perfectamente con cualquier televisor y en cualquier espacio, potenciando tu experiencia de sonido. También incorpora Bluetooth® que permite transmitir fácilmente cualquier contenido desde tu smartphone o dispositivo compatible.

- **Sonido potente** con un diseño compacto: 2.1ch Amplificador de 2.1 canales y puerto Bass Reflex.
- **Potencia de salida total 45 W Stereo.**
- **Diseño moderno**, armónico con el TV.
- **Acabado** en negro brillante / Montaje en pared / malla frontal metálica.
- **Fácil conexión.**
- **Bluetooth / Entrada HDMI (ARC) / USB / Entrada Óptica.**



Escucha un sonido dinámico y siéntete cerca de la acción

Gracias a dos altavoces de rango completo orientados hacia delante (4,5 x 12 cm), la barra de sonido puede alcanzar por sí sola una impresionante salida de 160 W. Los puertos reflectores de bajos mejoran aún más el rendimiento del sonido. La barra de sonido HTB490 produce un sonido potente que es mucho mayor de lo que parece dado su tamaño compacto.

HTB250

Sonido 2.1 de alta calidad en un diseño compacto



Tamaño compacto para colocarla cómodamente bajo las pantallas del televisor Panasonic. Su diseño minimalista no te distrae de lo que estés viendo en la pantalla.

Subwoofer inalámbrico, colócalo libremente en cualquier parte de la sala, vertical u horizontalmente.

Audio cinematográfico para darle vida a las películas con una potencia de 120W gracias a los dos drivers de alta gama y un subwoofer de 14cm.

Streaming de música inalámbrico para reproducir música fácilmente desde tu Tablet o Smartphone a través de Bluetooth.

Conexión HDMI para conectarla fácilmente a tu televisor. Emite imágenes de alta calidad y controla la barra de sonido y el televisor a través del mismo mando del televisor.

HTB200

Barra de sonido compacta con sonido potente



Tamaño compacto para colocarla cómodamente bajo las pantallas del televisor Panasonic. Su diseño minimalista no te distrae de lo que estés viendo en la pantalla.

Audio claro e intenso gracias a sus dos altavoces de alta gama de 10x4cm que emiten un sonido dinámico y preciso.

Dale vida a las películas con el modo Virtual Surround crea una efecto de home cinema total con una potencia máxima de 80W.

Conexión HDMI, conéctala fácilmente a tu televisor. Emite imágenes de alta calidad y controla la barra de sonido y el televisor a través del mismo mando a distancia del móvil.



POWERLIVE TMAX

Alta
potencia

Los TMAX están hechos para ofrecer una diversión asegurada. Combinan la portabilidad de los altavoces de estilo vertical con el máximo impacto sonoro con bajos profundos, iluminación frontal, Karaoke y disponen de un control tipo Jukebox que crea un ambiente de auténtica fiesta.



La aplicación Max Juke de Panasonic
Esta intuitiva aplicación amplía las capacidades de los sistemas TMAX. Las operaciones básicas, el ajuste de la iluminación y la selección del efecto karaoke se encuentran entre las muchas funciones que puedes controlar. Además, con el Jukebox Request puedes solicitar canciones de una lista de reproducción compartida.



Función karaoke para animar la fiesta
Los productos de la serie TMAX tienen dos entradas para micrófonos. Estas entradas proporcionan varias funciones, como la cancelación vocal, el control de teclas, el control de tempo*, el control del nivel de música de fondo, el ecualizador de micrófono y la función Echo.

* Control de tempo se puede utilizar con USB.



Conviértete en el dj de la fiesta

Cuentan con las funciones DJ Sampler y Efectos DJ, que permiten agregar efectos a la música, mientras se reproduce tu canción favorita. Estas funciones brindan a los usuarios un control magistral sobre la música como si se tratara de un DJ profesional.

TMAX50

¡Siente la potencia, vive la potencia!



Descubre el sonido poderoso para tu fiesta

Potencia de salida 2000W (RMS30%), sistema de 6 altavoces, 2 tweeter de 6cm, 2 woofer de 10cm y 2 súper woofer de 20cm con AIRQUAKE BASS para un sonido aún más envolvente y unos graves súper impactantes.

Increíble funcionalidad para fiestas

MAX DANCE & DJ Illumination con amplia gama de luces y colores para recrear el ambiente de discoteca.

Mayor facilidad de uso

Conviértete en el DJ de la fiesta ajustando la iluminación, creando un karaoke y solicitando canciones desde tu Smartphone App MAX Juke y Jukebox Request.

TMAX40

Sonido ultra potente con funciones DJ y efectos de iluminación



Descubre el sonido poderoso para tu fiesta
Potencia de salida 1200W (RMS30%), sistema de 5 altavoces, 2 tweeter de 6cm, 2 Woofer de 10cm y 1 súper woofer de 20cm Dual Drive con AIRQUAKE BASS para un sonido aún más envolvente y con unos graves súper impactantes.

Increíble funcionalidad para fiestas
MAX DANCE & DJ Illumination con amplia gama de luces y colores para recrear el ambiente de discoteca.

Mayor facilidad de uso
Conviértete en el DJ de la fiesta ajustando la iluminación, creando un karaoke y solicitando canciones desde tu Smartphone App MAX Juke y Jukebox Request.

TMAX10

Sonido ultra potente con graves impactantes



Descubre el sonido poderoso para tu fiesta
Potencia de salida 300W (RMS30%), sistema de 3 altavoces, 2 tweeter de 6cm y 1 súper woofer Dual Drive de 20cm con AIRQUAKE BASS para un sonido aún más envolvente con unos graves súper impactantes .

Fácil portabilidad
Con un diseño Tower One-Box, altavoz de estilo vertical con asas en los bordes para un trasporte más cómodo.

Ideal para uso en fiestas
Iluminación "Blue Edge" que sincronizado con la música mejora la atmósfera de la fiesta y Jukebox Request para solicitar canciones directamente desde tu Smartphone App MAX Juke.

TMAX5

Altavoz para fiestas



Sistema musical portátil compacto y ligero, ideal para fiestas con potencia de salida de 150W (RMS).

Reproduce tu música favorita desde tu smartphone a través de Bluetooth®.

Iluminación variable, tipo discoteca acorde con el ritmo.

Funcionamiento con Powerbank. Disfruta de la música desde cualquier lugar.

Carga inalámbrica para Smartphone.

Permite instalación vertical y horizontal.

PMX802

Sistema de audio Premium con una amplia variedad de servicios de streaming


NUEVO



Nuestro sistema premium incluye un amplificador de alta resolución JENO Engine de Technics® para reproducir música en Hi-Res desde la unidad USB o a través de Chromecast built-in™. AirPlay* 2 también actúa sobre el reporductor de CD.

- Incluye JENO Engine de Technics para una reproducción fiel del sonido.
- Los componentes cuidadosamente seleccionados garantizan que saques el máximo partido de las fuentes de **audio en Hi-Res**.
- **Chromecast integrado, AirPlay 2 y Bluetooth®** para una versatilidad inalámbrica.
- **Altavoces de agudos dinámicos de 3 vías** de cúpula de seda que alcanzan hasta 50 kHz.
- **Mejora el audio de CD, MP3 y Bluetooth®** con funciones de remasterización.
- La sencilla función **Entrada auxiliar** con reproducción automática permite controlar el dispositivo con el mando a distancia de tu televisor.

*AirPlay es una marca comercial de Apple Inc.



Incorpora la exclusiva tecnología Hi-Fi de Technics para un sonido Premium
El sistema PMX802 incluye el aclamado amplificador JENO Engine de nuestros especialistas en sonido en alta fidelidad de Technics. Este amplificador coloca el sistema claramente en lo más alto de nuestra gama de productos, gracias a un rendimiento sónico y a una capacidad de audio de alta resolución excepcionales. La música suena como debería, con el matiz y la emoción creada por los artistas.



Excelente reproductor de red compatible con el audio de alta resolución
Con Chromecast integrado, AirPlay 2 y Bluetooth®, el sistema PMX802 tiene cubiertas las emisiones, convirtiéndolo en un versátil reproductor de red, perfecto para acceder a listas de reproducción de Spotify, podcasts y radio por Internet. Chromecast integrado es compatible con muchos servicios de audio de alta resolución, incluido Tidal*, por lo que podrás experimentar la música como nunca.

*Se requiere suscripción.

PMX90

Microcadena Hi-Fi de alta resolución con amplia conectividad



SC-PMX90EG-K - Negro



SC-PMX90EG-S - Plata



Sonido Hi-Fi espectacular

Los altavoces de 3 vías con tweeters con cúpula de seda, LincsD-Amp™ de tercera generación y 120W te garantizan un sonido preciso y rico en matices.

Fácil uso

Estando en stand-by la conexión AUX IN detecta el sonido y la reproducción de la música empieza automáticamente.

Conectividad ampliada

El puerto USB DAC y USB permiten una reproducción clara del audio en formato Hi-Res Audio.

PM250

Microcadena Hi-Fi con Bluetooth®



SC-PM250EC-S - Plata



SC-PM250EC-K - Negro



Diseño compacto

Encaja a la perfección en cualquier habitación. Incorpora un reproductor de CD, radio y una potencia de salida de 20W (RMS).

Conectividad inalámbrica

Podrás transmitir fácilmente música desde cualquier dispositivo a través de Bluetooth®.

Flexibilidad

Podrás reproducir tu música preferida guardada en un dispositivo de almacenamiento USB con suma facilidad y sin esfuerzo gracias al puerto USB integrado.

UX100

Sistema de audio compacto de alta potencia



Sonido de alta potencia

Tu corazón latirá al compás que marquen los grandes subwoofers de 13cm con una potencia de salida de 300W (RMS).

Conectividad inalámbrica

Podrás disfrutar de música de forma inalámbrica en tu habitación a través de Bluetooth®.

Ambiente divertido

Disfruta de efectos de DJ con un fácil control desde el Smartphone.

Ambiente de fiesta

Podrás reproducir peticiones de canciones desde USB con la aplicación MAX Jukebox.

Diseño poderoso e impresionante

Textura mejorada de la superficie con acabado mate para un diseño simple pero lujoso.

HC410

El arte del sonido con un diseño refinado



SC-HC410EG-K - Negro



SC-HC410EG-S -Plata



Diseño estilizado y elegante

Preparado para colgar en la pared de cualquier habitación, con un acabado premium y de calidad.

Sonido dinámico y adaptable

Gracias a la función Space Tune™, la música se adapta al entorno donde está instalado el equipo.

Amplia conectividad

Equipo con reproductor de CD, radio FM, Bluetooth® y con una potencia de salida de audio de 40W.

Fácil uso

Estando en stand-by la conexión AUX IN detecta el sonido y la reproducción de la música empieza automáticamente.

HC300

Una forma elegante de disfrutar de tu música por CD, USB o Bluetooth®



SC-HC300EG-W - Blanco



SC-HC300EG-K - Negro



Diseño elegante

Sistema de audio con diseño Slim y superficie metálica de alta calidad, con opción de montaje en pared. Dispone de reproductor de CD y una potencia de audio de 20W (RMS).

Conectividad inalámbrica sencilla

Envía música desde tu Smartphone o Tablet fácilmente gracias a las conexiones NFC y Bluetooth.

Flexibilidad

Puedes reproducir música desde el puerto USB, con la entrada AUX o la radio compatible con RDS.

HC200

Disfruta de tu música ahora con Bluetooth®



SC-HC200EG-K -Negro



SC-HC200EG-W - Blanco



Diseño elegante

Sistema Slim con reproductor de CD integrado y 20W (RMS) de potencia.

Conectividad sencilla

Envía música desde tu Smartphone o Tablet fácilmente gracias a la conexión Bluetooth.

Sonido puro y sin distorsión

Gracias a dos altavoces full-range de 8cm, al amplificador digital y el procesador de remasterizado por Bluetooth.

RC-800
Radio despertador



Radio FM con 10 estaciones de radio preestablecidas (FM10).
Potencia de salida 1W (RMS).
Altavoz de rango completo de 5 cm.
Sintonizador Digital.
Diseño moderno con pantalla LED naranja.
Función de temporizador: Reloj / 2 alarmas / apagado.

RF-2400D
Radio portátil



- Potencia de salida 770mW.
- Sintonizador LED / Digital.
- Gran escala de marcación con diseño universal.
- Puntero fosforescente.
- Asa para transportarla.
- AFC (Control Auto Frecuencia).

RF-P150D
Radio de bolsillo



- Potencia de salida 150mW.
- Sintonizador LED / Digital.
- Gran escala de marcación con diseño universal.
- Puntero fosforescente.
- AFC (Control Auto Frecuencia).
- Correa para llevar fácilmente.

RF-3500
Radio portátil



- Potencia de salida 1000mW.
- Sintonizador analógico.
- Funcionamiento con batería o red.
- Interruptor de modo de sonido.
- Asa para transportarla.



Auriculares True Wireless

**MADE
TO MOVE
YOU**

Con los auriculares True Wireless de Panasonic,
mantente conectado en cualquier momento y lugar.

Sonido Premium con Noise Cancelling




Diseño elegante y compacto

El diseño compacto de los auriculares AZ70 es esencial para mantener la comodidad después de largos períodos de uso. Se ha diseñado la longitud de los puertos para el máximo confort. Además, estos auriculares cuentan con un rendimiento a prueba de salpicaduras equivalente a IPX4.




Tecnología Dual Hybrid Noise Cancelling

La prestigiosa tecnología Dual Hybrid Noise Cancelling, está compuesta por la cancelación de ruido Feedforward y Feedback, emparejadas con una combinación de procesamiento analógico y digital. Estas tecnologías emparejadas entre sí, logran una cancelación de ruido líder en la industria. La cancelación de ruido se consigue inhibiendo el sonido exterior de los auriculares con patrones opuestos dentro de los auriculares.



Unidad de driver de 10 mm de diámetro y diseño acústico original

Driver dinámico de 10 mm de gran diámetro construido con el diafragma compuesto de material PEEK recubierto de grafeno que ofrece un sonido de amplia gama, rico en graves y transparente. La cámara de control acústica está diseñada con precisión para controlar el flujo de aire y optimiza el equilibrio de cada frecuencia aumentando las características de la presión sonora, dando como resultado un sonido energético.



Excelente calidad de sonido en las llamadas

Integran micrófonos MEMS de alto rendimiento construidos en una estructura única de gabinete laberíntico que puede eliminar sonidos como el viento. También se reducen los ruidos desagradables y se mejora la calidad de las llamadas. Además, utiliza la tecnología Beamforming que permite capturar la voz a la vez que suprime el ruido ambiental.



Conectividad estable en todas las situaciones

Disponen de una conexión Bluetooth fiable que asegura una escucha sin límites. Su tamaño compacto se consigue con la integración de una antena Bluetooth y un sensor táctil dentro de la sección de control. La estabilidad de la conexión se consigue utilizando una gran parte de la antena. Además, el sistema de señalización independiente izquierda-derecha ayuda a mantener una conexión estable con un balance de sonido adecuado entre los canales izquierdo y derecho.



Technics Audio Connect App y Asistentes de voz

La aplicación gratuita Technics Audio Connect, permite un emparejamiento fácil y una configuración inicial sencilla a través de un Smartphone. Además son compatibles con los asistentes Siri®, Google Assistant™ o Alexa. Esta función se activa fácilmente tocando el sensor táctil del auricular. Amazon Alexa también se puede activar para los usuarios con la aplicación móvil y con el control táctil.

TECHNICS AZ70

Sonido Premium con Noise Cancelling



Accesorios incluidos



Noise Cancelling Dual Híbrido

Cancelación del ruido Feedforward y Feedback. Procesamiento analógico y digital.

Unidad driver y diseño acústico

El diafragma del driver está compuesto por material PEEK y recubierto de grafeno. La cámara de control acústica, con precisión, optimiza cada frecuencia, resultando en un sonido energético.

Micrófonos MEMS

Los micrófonos MEMS de alto rendimiento, contruidos en una estructura única de gabinete laberíntico, suprimen el ruido del viento.

Tecnología Beamforming

Captura la voz con claridad, a la vez que se suprime el ruido ambiental. Llamadas de excelente calidad.

Antena y sensor táctil

Dentro de la sección de control se integra una antena Bluetooth de diseño patentado y un sensor táctil.

Señalización independiente

El audio se transmite de manera simultánea a los dos auriculares, el consumo de batería se reduce y la conexión es mucho más estable.

Batería de larga duración

6,5h de reproducción continua (NC ON).

Hasta 19,5h de batería (NC ON).

70 min de reproducción con solo 15 min de carga (NC ON).

Asistentes de voz y App

Activa Alexa, Siri o Google Assistant ™ simplemente con tocar el sensor táctil. App Technics Audio Connect.



RZ-S500

Auriculares True Wireless - Noise Cancelling



Noise Cancelling Dual Híbrido

La tecnología Feedforward y Feedback, junto a un procesamiento digital y analógico, logra cancelar el ruido dentro y fuera del audífono.

Micrófonos MEMS

Con los micrófonos MEMS y la estructura de gabinete laberíntico el audífono es menos susceptible al ruido del viento.

Tecnología Beamforming

Para las llamadas de teléfono se usan dos micrófonos. Con este mecanismo la voz se recoge a la perfección.

Antena y sensor táctil

El diseño propio de la estructura de la antena integra en el mismo circuito la antena y el sensor táctil, resultando en un tamaño compacto de alto rendimiento.

Sistema de señalización independiente izquierda - derecha

El sonido se envía a los dos audífonos simultáneamente, logrando un consumo de batería menor y una conexión ininterrumpida.

Resistente a salpicaduras


Disfruta de largas sesiones de entrenamiento sin que nada te detenga. Cuenta con un rendimiento resistente a salpicaduras IPX4.

Batería sin límites

6,5h de reproducción continua (NC ON). Hasta 19,5h de batería (NC ON) con la caja de carga. 70 min de reproducción con solo 15 min de carga (NC ON).

Asistente de voz

Compatibilidad con los principales asistentes de voz: Siri®, Google Assistant™ o Alexa. App Panasonic Audio Bluetooth Connect.



Impresionante experiencia sonora

La tecnología Noise Cancelling Dual Híbrido, líder en el sector, cancela el ruido interior y exterior del audífono para crear una experiencia sonora más inmersiva.



Calidad de sonido excelente en llamadas

Incorporan micrófonos MEMS de alto rendimiento contruidos en una estructura única de gabinete laberíntico que puede eliminar sonidos como el viento. La tecnología Beamforming logra capturar la voz a la vez que suprime el ruido ambiental.



Conexión Bluetooth que asegura una escucha sin límites

Integran una antena Bluetooth y un sensor táctil dentro de la sección de control, logrando así un tamaño compacto y una estabilidad de conexión inigualable. El sistema de señalización independiente izquierda-derecha consigue un balance de sonido adecuado entre ambos canales para una escucha ininterrumpida.

RZ-B100

Diseñados para emocionarte

NUEVO



Sumérgete por completo en un mundo de sonido estéreo gracias a los nuevos auriculares totalmente inalámbricos B100 de Panasonic. Su diseño ergonómico permite una completa inmersión en tu experiencia de audio para mejorar tu día a día.

Ajuste ergonómico

Los auriculares inalámbricos B100 garantizan un ajuste cómodo y seguro.

Sonido nítido y profundo con sistema XBS

Gracias a un controlador dinámico de 13 mm en cada auricular, los auriculares B100 ofrecen unos bajos extras con una acústica inigualable.

Hasta 16 horas de tiempo de reproducción**

Los auriculares B100 siguen el ritmo de tu vida y el estuche de carga almacena suficiente potencia para 4 cargas completas.

Diseño

Se han diseñado teniendo en cuenta el rendimiento y de conformidad con el estándar IPX4 de resistencia a las salpicaduras.

Conexión fácil y rápida con una conexión estable entre tus auriculares y tus dispositivos sin interrupciones.

Control táctil en cada uno de tus auriculares B100 que permite un control fácil y rápido.

Asistentes de voz integrados a tu entera disposición. Podrás utilizar toda la gama de funciones de Siri y del Asistente de Google de forma muy sencilla.



Potencia en tu bolsillo

La base de carga compacta de los auriculares B100 te ofrece la potencia necesaria para recargarlos cuando estés fuera de casa.



Enciéndelos y a escuchar

Las luces LED integradas se iluminan en azul y blanco para indicar el estado de conexión, encendiéndose para que sepas que los auriculares están listos para sincronizarse o conectados a tu dispositivo.

Tecnología gama M




XBS DEEP Graves Premium que hacen vibrar
La tecnología de reproducción XBS DEEP (Extra Bass System Deep) ofrece graves profundos bien definidos para hacerte sentir el impacto del sonido dinámico en todo tu cuerpo como si estuvieras en un concierto en directo.



Tecnología activa Noise Cancelling
La función Noise Cancelling elimina el ruido de alrededor que interfiere con los sonidos graves originales, haciendo que los bajos sean más claros y vívidos.
(solo modelo M700)




Control de bajos profundos para hacerte vibrar
La serie M dispone de una vibración que amplifica las frecuencias más bajas en respuesta a los graves. Esto es posible gracias a un sistema activo de graves construido dentro de la carcasa. Este dispositivo, que responde sólo a las frecuencias más bajas, también actúa para aumentar el sonido de graves afectando directamente a la carcasa del producto con vibraciones reales.
(solo modelo RM700 y RM500)




Sistema de Driver sin marco de 40mm
Los auriculares disponen de unos drivers que incorporan un material altamente elástico aplicado al borde del diafragma. Las bajas frecuencias se convierten en vibraciones reales capaces de producir un potente sonido de graves que te hace sentir como si estuvieras en un festival o un concierto.




Ajuste cómodo y ligero
Los auriculares de la serie M están diseñados para un uso cómodo y prolongado, gracias a la tecnología de dispersión de presión lateral, que ajusta ergonómicamente el equilibrio de la presión lateral entre la banda para la cabeza y las almohadillas para los oídos.



Activación de asistente de voz
Puedes activar la función de asistente de voz en tu Smartphone para seleccionar música, ajustar el volumen o hacer llamadas telefónicas con tu voz.



50 horas de reproducción
50 horas de reproducción de sonido con Noise Cancelling activado para el modelo M300.
* 30h para modelo M500 ** 20h para modelo M700



Carga rápida
Con 15 minutos de carga tienes 3 horas de uso para el modelo M300.
* 15 minutos de carga: 2 horas de uso para el modelo M500
** 15 minutos de carga: 1.5 horas de uso para el modelo M700

Funciones prácticas

RB-M700

Noise Cancelling y graves vibrantes



Función Noise Cancelling
Elimina y compensa eficazmente el ruido molesto del exterior creando un sonido completamente envolvente.

Vibraciones regulables de los bajos
Para una clara experiencia de los graves.

Batería de larga duración
Hasta 20 horas de reproducción con una sola carga.

Control de voz
Para el uso de manos libres al usar las funciones del teléfono así como de la aplicación Panasonic Audio Connect.

RB-M500

Disfruta del sonido con unos graves potentes



Vibraciones regulables de los bajos
Para una clara experiencia de los graves.

Batería de larga duración
Hasta 30 horas de reproducción con una sola carga.

Control de voz
Para el uso de manos libres al usar las funciones del teléfono así como de la aplicación Panasonic Audio Connect.

Opciones de conexión flexibles
Gracias al uso de Bluetooth® o del cable.

RB-M300

Batería de larga duración y graves de gran presencia



Batería de larga duración
Hasta 50 horas de reproducción con una sola carga.

Graves de gran impacto
Gracias a los drivers recientemente desarrollados y a la nueva amplificación de la gama de tonos bajos.

Control de voz
Para el uso de manos libres al usar las funciones del teléfono así como de la aplicación Panasonic Audio Connect.

Opciones de conexión flexibles
Gracias al uso de Bluetooth® o del cable.

RP-HF420B

Sonido Bluetooth® claro y potente



Sonido de gran nitidez

Disfruta de graves nítidos con una gama de frecuencia de 20 Hz a 20 kHz con driver del altavoz de 30 mm de neodimio.

Ingenioso diseño

Diseño plano, ligero y plegable para guardarlos en cualquier sitio.

Portabilidad

Disfruta de la música en cualquier lugar gracias a la función Bluetooth® y a las 50 horas de duración de la batería. 3 horas de reproducción con una carga rápida de 15 minutos.



1. Es posible activar Siri u otras funciones de voz usando el botón de los auriculares. Google es una marca comercial de Google LLC. Siri es una marca comercial registrada de Apple Inc.

RP-HF100

Disfruta de un potente sonido que se adapta a tu estilo



Calidad de sonido

Sonido nítido y claro con una unidad del altavoz de 30 mm.

Portabilidad

Extremadamente ligero, con micrófono y selector para el control de llamadas.



RP-WF830E/WE*

Auriculares de TV inalámbricos



Auriculares inalámbricos estándar.

Respuesta de frecuencia: 18 Hz-22 kHz.



RP-HT090

Auriculares con cable de 5 m



Cable largo de 5 m.

Control del volumen integrado.

Respuesta de frecuencia: 16 Hz-22 kHz.



*RP-WF830WE viene con auriculares dobles.

RP-BTS10

Bluetooth® con ajuste seguro



Bajos de gran potencia
Gracias a su avanzada unidad del altavoz de 14,3 mm.

Ideal para practicar deporte
Ajuste súper ligero y cómodo con clips flexibles y carga rápida.

Libertad sin cables
Funcionalidad Bluetooth® y duración de 4 h con 20 min de carga.

RP-HS34

Perfectos para el deporte diario



Portabilidad
Gran ligereza y diseño resistente al sudor.

Sonido de alta calidad
Gracias al cable con conexión interna.

RP-HS47

Auriculares deportivos Clip-on



Diseño ultra delgado.
Unidad del altavoz de 30 mm.
Respuesta de frecuencia: 14 Hz-24 kHz.

RP-HS47

Auriculares deportivos Clip-on



Diseño ultra delgado.
Auricular de poliamida para mayor comodidad.
Respuesta de frecuencia: 20 Hz-20 kHz.

RP-TCM105

Perfectos para tu smartphone



Perfectos para móviles
Práctico micrófono integrado y con control remoto.

Graves de alta calidad
Sonido nítido gracias a la unidad del altavoz de 9 mm.

RP-HJE125

Auriculares de canal con diseño Ergofit



Sonido de calidad
Frecuencias desde 10 Hz hasta 24 kHz con una unidad del altavoz de neodimio de 9 mm.

Agudos nítidos, graves intensos
Elevado nivel de presión de sonido de 97 dB.

RP-HV41

Divertidos auriculares flexibles con función Easy Clip



Sonido de calidad
Frecuencias desde 10 Hz hasta 25 kHz para prácticamente cualquier género musical.

Alto rendimiento
Elevadísimo nivel de presión de sonido de 105 dB.

RP-HV094

Auriculares de botón



Unidad de altavoz de Neodimio
de 14,88mm.

Respuesta de frecuencia
20 Hz-20 kHz.

Gama
Fotografía

LUMIX
Motion. Picture. Perfect

Lumix cumple 20 años ofreciendo la máxima innovación tecnológica para brindar cámaras y videocámaras versátiles, fiables y robustas con las que ofrecer la máxima calidad de imagen a los creadores de contenido. Para que ellos se olviden de la herramienta que llevan en las manos y solo centren su mirada en capturar los mejores momentos en fotografía y vídeo con toda su expresividad creativa.

20th
Anniversary

LUMIX

Gama Lumix S Full Frame sin renunciar a nada

El sistema de cámaras y objetivos de la Serie S pone en armonía las mejores prestaciones e innovaciones tecnológicas para captar imágenes con detalles increíblemente realistas con una durabilidad y operatividad para satisfacer las necesidades de los profesionales. Más allá de los límites de la fotografía y el vídeo, la Serie S con formato Full-Frame te transportará con pasión al mundo de la creación de imágenes.

DANDO FORMA A LAS EMOCIONES

El diseño de Lumix aspira a crear herramientas que respondan a la pasión del fotógrafo. La forma y la función dan forma a las emociones del corazón; cada parte se siente bien y precisamente donde debe estar. Las manos están afianzadas en lo que tienen que hacer y así permiten que los ojos permanezcan fijos en el sujeto. Al dar forma a nuestra herramienta ideal, nuestro objetivo es crear una cámara que pueda usarse instintivamente con un control preciso para que el placer al disparar sea máximo.

凜

SUBLIME

Único en su clase: un estilo elegante que expresa confianza y fuerza. Jugando con las proporciones para acentuar el objetivo, con líneas vectoriales que complementan el círculo dominante de la óptica. Con un estilo coherente para destacar solo lo esencial.

無

INTUITIVA

Respuesta al flujo creativo: para garantizar una sensación que resultara rápidamente familiar, analizamos todos y cada uno de los movimientos de los dedos durante el disparo, optimizando el control para que los dedos se apoyen en el lugar correcto y se muevan naturalmente.

握

ESTABLE

Una sensación natural y bien equilibrada: se necesitan innumerables modificaciones y repetir prototipos para llegar finalmente a la forma ideal con un agarre estable, una forma lo suficientemente refinada para llevarla y disparar durante largos períodos de tiempo y con un diseño adecuado para cualquier situación.


魅

CAUTIVADORA

Capturando la pasión: solo levantar la cámara se estimula un poderoso deseo de usarla. Diseñada para despertar la pasión de un fotógrafo, es reconfortante tocarla: diales estriados, detalles en rojo que le otorgan un aspecto lujoso y un cuerpo ondulado de color negro oscuro.



MOUNT



U N L I M I T E D

La Serie S es un sistema que ha llegado para quedarse y que ya cuenta con 4 modelos, incluyendo nuestro último lanzamiento de la S5, con prestaciones profesionales y gran número de objetivos gracias a su montura L, fruto de la alianza entre Panasonic, Leica y Sigma.



Tecnología

IMÁGENES LLENAS DE DETALLES

Dual I.S. 2 de 5 ejes y 6.5 pasos

Las LUMIX Serie S integran el estabilizador de imagen en el cuerpo con capacidad de compensación de 6,5 pasos. Combinando el estabilizador de imagen del cuerpo (5 ejes) y el O.I.S. (estabilizador óptico de imagen, 2 ejes) en los objetivos de la serie LUMIX S, el Dual I.S. 2 de 5 ejes compensa los movimientos más grandes que eran incontrolables por los métodos convencionales.

Modo de Alta Resolución

El modo de alta resolución permite la toma de fotos de precisión ultra alta. Se toman automáticamente ocho imágenes consecutivas mientras se desplaza el sensor utilizando el mecanismo del estabilizador de imagen del cuerpo y se sintetiza en una sola imagen RAW. Este modo es ideal para realizar tomas de paisajes naturales o de obras de arte y captar los detalles delicados en su máximo esplendor.

Obturador de Alta Precisión

El nuevo obturador permite una velocidad de obturación máxima de 1/8000 segundos para capturar sujetos que se muevan rápidamente y para usar un objetivo de alta velocidad con una apertura completamente abierta incluso en exteriores. El flash externo se puede sincronizar con la velocidad de obturación más rápida del mercado de un máximo de 1/320 segundos.

VÍDEO PARA UNA CREATIVIDAD ILIMITADA

Libertad en formatos RAW

En Lumix creemos en la creatividad y la expresividad de los creadores y por eso hemos incorporado la grabación RAW via HDMI. Con las últimas actualizaciones de software podrás disfrutar de los formatos Apple PRORES Raw o Blackmagic Raw en las cámaras S1H, S1 y S5. Permite la salida de video RAW de alta resolución de 12 bits hasta 5.9K, 4K o Anamórfico 3.5K.

Altas Prestaciones en grabación de Vídeo

Lumix mediante las actualizaciones de software, está constantemente actualizando el lineal de cámaras, así permitiendo que estén a la última tecnología de mercado. La más reciente actualización de la S1 ahora permite la grabación hasta 6K 24P, 5.9K 30P/25P/24P (FW 2.0, requiere la clave de actualización SFU2 --> poner con asterisco) además de C4K y 4K a 50P/60P. La LUMIX S1 es compatible con la grabación de video interna 4:2:2 de 10 bits 4K 30P/25P, salida 4K 60P/50P HDMI y V-Log con una clave de actualización por software (que se venderá por separado).

Rendimiento Cinematográfico, creatividad ilimitada

Un paso más allá, está la S1H que combina el rendimiento cinematográfico, mejorado por Panasonic, con la alta movilidad y funcionalidad de las cámaras sin espejo. Algunas de sus funciones como V-Log/V-Gamut con más de 14 paradas de rango dinámico, captura de fotograma completo 6K, grabación Cinema 4K/4K 60p/50p de 10 bits y tiempo de grabación ilimitado le otorgan un rendimiento superior que se integra sin esfuerzo en el flujo de trabajo profesional. La S1H también está diseñada para grabar activamente fuera del estudio cuando se conecta a un cardán o a un dron y es la herramienta ideal para potenciar las posibilidades creativas de los directores de fotografía.

FUNCIONAMIENTO FIABLE

El visor más grande de su clase

El visor más grande de su clase cuenta también con la resolución más alta del mundo: 5.760.000.*6 La relación de ampliación de 0,78x se puede cambiar a 0,7x o 0,74x en función de la situación de la toma. La adopción de un OLED de alta velocidad y alta precisión para el LVF logra una visualización suave a 60 fps / 120 fps (conmutable) y una respuesta de alta velocidad con un retraso de tiempo mínimo inferior a 0,005 segundos, así como un alto contraste de 10.000:1 para conseguir una visibilidad excepcional.

Doble ranura para tarjetas de memoria

La doble ranura para tarjetas de memoria en la Lumix S1 y S1R es compatible con tarjetas SD (UHS-II) y XQD. En cambio la S1H incluye 2 ranuras compatibles con tarjetas SD.

Pantalla trasera triaxial orientable y LCD de estado

A la pantalla de alta resolución de 2.1 millones de puntos (trasera en la S1H) en un formato de 3:2 se le ha dotado de un elemento móvil de inclinación triaxial (y de movimiento libre para la S1H) para asegurar la duración y una mayor facilidad de uso. También cuenta con un sistema de control táctil.

Diseño resistente

Para ser lo suficientemente resistente como para soportar un uso intensivo en exteriores, la estructura principal la forma un chasis delantero/trasero de fundición en aleación de magnesio. La robusta construcción y el sellado para cada junta, dial y botón consiguen que las cámaras LUMIX Serie S no solo sean resistentes al polvo y a las salpicaduras, sino que también pueda funcionar hasta -10 °C.

S1H

Rendimiento cinematográfico



Comprueba si tienes el último Firmware en tu cámara

S1H: Ya disponibles nuevas funcionalidades como la Grabación RAW a 12 bits en Apple PRORES y Blackmagic Raw.



La cámara de formato completo que potencia las posibilidades creativas de los directores de fotografía.

- Sensor de 24.2MP ISO 100-51200
 - ISO Dual Nativo
 - 6K 24P (3:2) Video Full-frame
 - C4K/4K 60p/50p 4:2:0 10-bit (535mm)
 - 4:2:2 10-bit / Full-frame C4K/4K 30p/25p/24p
 - 14-pasos V-log & V-Gamut
 - Modo Anamórfico
 - VFR /HFR
 - 6.5-pasos I.S.2 de 5 ejes
 - 4:2:2 10-bit salida HDMI
 - Pantalla LCD 2,330k de 1,8 pulgadas de ángulo libre. Alta resolución y LCD de Estado Nuevo
- Joystick con 8 direcciones
 - Estructura de dispersión de calor para vídeo ilimitado
 - Resistente al polvo / salpicaduras / heladas. Cuerpo de Aleación de Magnesio
 - Doble ranura para tarjeta SD
 - USB-PD Fuente de alimentación
 - HDMI Tipo A y Soporte bloqueo cable
 - Cable convertidor TC IN/OUT & BNC
 - Wi-Fi 5GHz Bluetooth 4.2
 - Sonido de Alta Res con DMW-XLR1 (Opcional)
 - Grabación en PRORES y BRAW



S1R (S1RK KIT)

Resolución definitiva



También disponible solo cuerpo

Comprueba si tienes el último Firmware en tu cámara

S1R: Ya disponibles nuevas funcionalidades como los estilos de foto L ClassicNeo y L Monochrome S.



Cuerpo con un diseño que canaliza de forma fluida las intenciones fotográficas para conseguir unas imágenes inolvidables.

- 47.3MP ISO 100-25600
 - Hasta 6.5 pasos en dual FW1.2
 - 187MP Modo Alta Res
 - 0.08 seg DFD AF
 - -6 EV AF en luz baja
 - Tecnología de aprendizaje profundo
 - AFS 9 fps AFC 6 fps
 - LCD de Estado
 - Joystick con 8 direcciones
- Polvo / Salpicaduras -10°C
 - Cuerpo de Aleación de Magnesio
 - Diseño Dispersión de Calor
 - USB-PD Fuente de alimentación
 - 4K 60p/50p
 - 4K 60 fps FHD 180 fps
 - 5K30p/25p/24p FW1.6
 - 6K PHOTO / 4K PHOTO
 - ø 3.5mm entrada Mic/ Auriculares



S1RK KIT: Cuerpo + Objetivo S-R24105, F4



S1 (S1K KIT)

Lo último en tecnología híbrida



También disponible solo cuerpo

Comprueba si tienes el último Firmware en tu cámara

S1: Ya disponibles nuevas funcionalidades como la Grabación en Apple PRORES RAW a 12 bits vía HDMI.



S1K KIT: Cuerpo + Objetivo S-R24105, F4

Más allá de los límites de la fotografía y el vídeo, esta cámara sin espejo de formato completo inspira la apasionada creación de imágenes.

- 24.2MP ISO 100-51200
 - Estabilización de 6,5 pasos dual
 - 4K 60p/50p
 - 4:2:2 10-bit Grabación Interna & HDMI
 - 4K 60 fps FHD 180 fps
 - HDR Video
 - DMW-XLR1 (Opcional)
 - 0.08 seg DFD AF
 - -6 EV AF en luz baja
 - Tecnología de aprendizaje profundo
- AFS 9 fps AFC 6 fps
 - LCD de Estado
 - ISO Nativo Dual
 - Polvo / Salpicaduras / -10°C
 - Cuerpo de Aleación de Magnesio
 - Diseño Dispersión de Calor
 - USB Fuente de alimentación
 - Grabación en PRORES y BRAW
 - 6K 24P, 5,9K 30P
 - BRAW Blackmagic tmb



S5 (S5K KIT)

Moving Images Forward



También disponible solo cuerpo

Comprueba si tienes el último Firmware en tu cámara

S5: Ya disponibles nuevas funcionalidades como la Grabación en Apple PRORES RAW a 12 bits vía HDMI.



S5K KIT: Cuerpo + S-R2060, F3.5-5.6

Combina una calidad fotográfica excepcional con un rendimiento de vídeo de calidad cinematográfica, todo ello en un cuerpo compacto sin espejo y de formato completo.

- 24,2 MP ISO 100-51200 (ISO Dual Nativo)
 - 6,5 pasos Dual I.S. 2 de 5-ejes
 - AF preciso de 0.08 sec
 - DFD y tecnología de aprendizaje profundo
 - 96 MP Foto Alta Resolución
 - Live View Composite
 - 4K 60p. 4:2:0 10 bit / 4K 30p. 4:2:2 10 bit
 - 14+ pasos V-Log/ V-Gamut
 - Vídeo anamórfico
- HDR / 4K 60p Time Lapse
 - Cámara rápida y lenta
 - ø 3,5 entrada MIC/Auriculares
 - Visor OLED LVF de 2,360k 0,74x
 - Pantalla LCD de 1,840 k de ángulo libre
 - Doble Ranura SD
 - Polvo / Salpicaduras
 - Cuerpo de Aleación de Magnesio
 - Diseño Dispersión de Calor



OBJETIVOS GAMA LUMIX S

Una amplia variedad para cada ocasión



S-E2470

Objetivo Zoom Estandar de F2.8 en todo el rango focal

LUMIX S PRO 24-70mm F2.8

Alta Resolución y Gran Contraste: MTF superior desde el centro hasta los bordes en todo el rango focal.

Profundidad de campo excepcional y Bonito Bokeh: apertura F2.8 en todo el rango focal.

Alta velocidad y AF de alta precisión: control de AF de 480fps, sistema de doble enfoque de motor lineal y motor paso a paso.



S-E70200E

Tele Objetivo F2.8 en todo el rango para profesionales

LUMIX S PRO 70-200mm F2.8 O.I.S.

Increible rendimiento y Bonito Bokeh: alineación óptima de las lentes. Apertura F2.8 en todo el rango. Excelente resolución en todo el cuadro y todo el rango focal. Increíble expresión de profundidad y bonito efecto Bokeh.

Buena movilidad para el shooting en entornos activos: AF de 480 fps y sistema de doble enfoque con motor lineal y motor paso a paso.



S-R1635E

Objetivo Gran Angular de máxima resolución y Bonito Bokeh en todo el rango dinámico

LUMIX S PRO 16-35mm F4

Compacto, ligero, calidad máxima: increíble resolución en todo el rango dinámico gracias a la alineación óptica de lentes: 3 lentes ASPH, 1 lente ED y una lente UHR.

AF rápido y de alta precisión y control intuitivo: 480 fps. Mecanismo de embrague de enfoque para cambiar AF/MF al instante.



S-R24105

Objetivo Estandar para capturas desde gran angular hasta distancia media/larga

LUMIX S 24-105mm F4 MACRO O.I.S.

Calidad de imagen superior en cualquier zoom: MTF superior, desde el centro hasta los bordes.

Fotografía Macro: aumento máximo 0.5x & distancia focal mínima 0.3m.

Dual I.S. 2* de 5 ejes 6-pasos: estabilizador óptico de imagen altamente efectivo incluso en el rango de telefoto.



S-R70200

Objetivo Tele Zoom para Capturas en Alta Velocidad, AF de Alta Precisión y Dual I.S. 2 de 5 Ejes

LUMIX S PRO 70-200mm F4 O.I.S.

Alta Resolución y Contraste: MTF superior, desde el centro hasta los bordes con cualquier zoom.

70-200 mm altamente versátil y Teleconvertidor*1: uso flexible, para retratos, deporte y naturaleza salvaje.

Estabilizador óptico de imagen altamente efectivo incluso en rango de Telefoto.

* A fecha del 1 de febrero de 2019, el estabilizador de imagen 2 dual de 5 ejes puede utilizarse con las cámaras LUMIX S1R y S1.



S-X50

El Mejor Rendimiento del Mundo con el objetivo Estandar de 50mm

LUMIX S PRO 50mm F1.4

Resolución excepcional: MTF superior, desde el centro hasta los bordes, incluso con apertura máxima.

Profundidad de campo excepcional y Bonito Bokeh: Funcionamiento fácil y apertura de F1.4 de alta velocidad.

Alta velocidad y AF de alta precisión: control de AF de 480 fps, sistema doble de enfoque de motor lineal y motor paso a paso.



S-R2060E

Objetivo de zoom estándar de 20-60 mm con soporte en L

LUMIX S 20-60 mm F3.5-5.6

Objetivo de zoom estándar, compacto y ligero que incluye una lente ultra gran angular de 20 mm que resulta muy útil para fotos y vídeos. De este modo, podrás enfocar con precisión paisajes, espacios interiores y retratos.

Configuración optimizada con 11 elementos en 9 grupos, incluidos 2 lentes ASPH, 3 lentes ED y 1 lente UHR para minimizar las aberraciones y garantizar una resolución excepcional.

Es resistente al polvo, a las salpicaduras y al frío hasta -10 °C. Junto con el revestimiento de flúor, es lo suficientemente robusto para soportar condiciones meteorológicas adversas.

NUEVO



S-R70300E

Zoom de 70-300 mm con una excelente flexibilidad y calidad de imagen

LUMIX S MACRO 70-300 mm F4.5-5.6

Aunque el diseño óptico del objetivo es compacto y ligero, ofrece un zoom de 300 mm en el extremo del teleobjetivo para permitirte captar dinámicamente el sujeto que se encuentra lejos en situaciones como, por ejemplo, la vida salvaje, eventos deportivos o el aterrizaje de un avión. Este potente zoom ofrece al fotógrafo una mayor flexibilidad creativa al disparar en el exterior.

Rendimiento sublime en primeros planos. Gracias a una distancia focal más cercana de 0,74 m (a 300 m)* y al máximo aumento de 0,5x (a 300 m), el objetivo de 70-300 mm te ofrece la libertad necesaria para captar una amplia variedad de oportunidades de disparo en una gran diversidad de situaciones para fotografiar. Las vistas en primer plano de sujetos pequeños y sensibles, como pájaros y mariposas, pueden captarse fácilmente desde lejos.

*Distancia focal más cercana de 0,54 m (a 70 mm)/0,74 m (a 300 mm).

NUEVO



S-S85E

Fotografía de retratos perfecta

LUMIX S 85mm F1.8

Los 85 mm ofrecen una increíble combinación de campo de visión y compresión del fondo, y la apertura F1.8 garantiza la optimización del tamaño y del peso sin que se vea afectada la calidad de la imagen para obtener unos retratos asombrosos, entre otras muchas cosas.

Ideal para la grabación de vídeo. El objetivo ofrece un rápido y preciso enfoque automático, así como unos suaves cambios de apertura que resultan críticos para los creadores de contenido modernos, lo que te permite grabar hermosos vídeos en 4K y fotos fijas sin molestar al sujeto.

Al ofrecer una resolución y una nitidez extraordinarias del centro a las esquinas del fotograma, es un objetivo ideal para el sistema LUMIX S de fotograma completo y proporciona oportunidades creativas sin comprometer la funcionalidad.

NUEVO



S-S50E

Ángulos sutiles para unos disparos hermosos LUMIX S 50mm F1.8

Este objetivo está diseñado para una movilidad superior y un hermoso efecto bokeh. Además, te permite capturar expresiones faciales y paisajes únicos. Cuando se combina con una cámara de la serie LUMIX S, el ajuste del control del anillo de enfoque puede realizarse sutilmente, y el enfoque puede ajustarse hasta el nivel adecuado, por lo que también es ideal para la creación de vídeos.

El objetivo ofrece un rápido y preciso enfoque automático, así como unos suaves cambios de apertura que resultan críticos para los creadores de contenido modernos, lo que te permite grabar hermosos vídeos en 4K y fotos fijas sin molestar al sujeto.

La construcción del objetivo tiene la configuración optimizada de 9 elementos en 8 grupos, incluidas 3 lentes ASPH, 1 lente ED y 1 lente UHR para minimizar las aberraciones y garantizar una resolución soberbia.



BGH1

Libera tu creatividad

NUEVO

4K



Comprueba si tienes el último Firmware en tu cámara

BGH1: Ya disponibles nuevas funcionalidades como la Grabación en Apple PRORES RAW a 12 bits e IP streaming via LAN hasta 4K 60p.




La DC-BGH1 es una cámara cinematográfica y de streaming en directo, sin espejo y de cuerpo cuadrado, con grabación de vídeo C4K 60p/50p de 10 bits. Es fácil de instalar y con gran capacidad de expansión que permite el control de multicámara.

- Sensor Live MOS de 10,2 megapíxeles con tecnología ISO nativa dual
- Tecnología ISO nativa dual, grabación C4K/4K a 60/50p de 10 bits y 13 paradas de rango dinámico gracias a V-Log L
- Amplio rango dinámico de 13 paradas con V-Log L, mientras que los grados de color pueden utilizar las mismas tablas LUT
- Grabación interna simultánea C4K/4K a 60/50p 4:2:0 de 10 bits y la grabación externa simultánea con salida en directo a través de HDMI
- Cuerpo ligero y compacto con una grabación de vídeo ilimitada en todos los modos de grabación
- Control remoto con el software LUMIX Tether for Multicam a través del cable Ethernet permite el control remoto de varias cámaras



Cámara cinematográfica, de transmisión en directo y con cuerpo cuadrado

Tecnología ISO nativa dual, grabación C4K/4K a 60/50p de 10 bits y 13 pasos de rango dinámico gracias a V-Log L, todo ello en una cámara de cuerpo cuadrado fácil de utilizar para una mayor flexibilidad a la hora de disparar. Además, la LUMIX BGH1 ofrece una amplia gama de funciones que satisfacen las necesidades de los profesionales de producción de vídeo para obtener una alta calidad, facilidad en el funcionamiento y escalabilidad.



Sensor Live MOS de 10,2 megapíxeles con tecnología ISO nativa dual

La LUMIX BGH1 incluye un sensor Live MOS de 10,2 megapíxeles con tecnología ISO nativa dual para un rendimiento excepcional de los vídeos con poca iluminación.



Grabación interna/externa C4K/4K a 60/50p de 10 bits

Se admiten la grabación interna simultánea C4K/4K a 60/50p 4:2:0 de 10 bits y la grabación externa simultánea con salida en directo a través de HDMI C4K/4K a 60/50p 4:2:2 de 10 bits. Además por primera vez dispone de una salida SDI/HDMI simultánea que podrás monitorizar simultáneamente la salida SDI, grabar con salida HDMI externamente y controlar la cámara de forma remota a través de una conexión USB o LAN.

DC-GH5M2

Libera tu creatividad. Pásate a los directos

NUEVO

4K



GH5M2L
Kit con objetivo LEICA DG de 12-60 mm (24-120 mm)



GH5M2



GH5M2M
Kit con objetivo 12-60 mm (24-120 mm)

Una herramienta ideal para la creación de vídeos. La LUMIX GH5M2 es una cámara híbrida que satisface las necesidades de todos los creadores. Desde la transmisión y el disparo hasta el formato V-Log L sin comprimir, que graba 12 pasos de rango dinámico, esta cámara es ideal para una posproducción avanzada. Gracias a la grabación C4K/4K a 60p/50p 4:2:0 de 10 bits y C4K/4K a 30p/25p/24p 4:2:2 de 10 bits ALL-Intra a 400 Mbps, ofrece una grabación ilimitada en todos los ajustes.

- **Sensor MOS de 20.3MP mejorado con recubrimiento AR.** Diseño sin el filtro de paso bajo maximiza la resolución en combinación con Venus Engine
- **Grabación de vídeo ilimitada, múltiples modos.** Grabación simultánea interna/externa de 10 bits C4K/4K 60p/50p de 10 bits
- **Transmisión en vivo mediante la aplicación LUMIX Sync.** Conecte la LUMIX GH5M2 a su teléfono inteligente e inicie sesión en Facebook o YouTube desde el menú de la aplicación
- **V-Log L preinstalado para 12 paradas de rango dinámico.** Tiene las mismas características de V-Gamut que V-Log para la gradación de color
- **Grabación anamórfica de 6K.** Se captura en la relación de aspecto 4:3
- **Grabación de vídeo vertical.** La cámara detecta la orientación vertical del vídeo
- **Enfoque automático con tecnología de IA.** AF de alta velocidad y alta precisión con tecnología DFD con tecnología de aprendizaje
- **Dual I.S. 2 de 5 ejes.** Combina el control del I.S. del cuerpo y el O.I.S. de la lente para ofrecer una corrección de 6,5 pasos


Otros

- Fuente de alimentación USB/carga de alimentación
- Nueva configuración de estilo de foto
- Monitor de alta visibilidad
- Resistente al polvo/salpicaduras/congelación
- Doble ranura para tarjetas SD
- Funciones de asistencia mejoradas
- Control de anillo de enfoque (LINEAL/NO LINEAL)
- Wi-Fi1 bandas de 5GHz / bluetooth1
- LUMIX Tether



Sensor MOS de 20,3 megapíxeles mejorado con revestimiento antirreflectante (AR)

Un revestimiento antirreflectante (AR) suprime eficazmente los reflejos para capturar la expresión de la luz tal como es, incluso en un entorno de disparo hostil rodeado de una luz intensa como, por ejemplo, retroiluminación, lo que logra una belleza visual de alta calidad tanto para los vídeos como para las imágenes fijas.



Estabilizador de imagen Dual 2 de 6,5 pasos

El estabilizador de imagen (I.S.) Dual 2 de 5 ejes combina el control del I.S. del cuerpo y del O.I.S. del objetivo para ofrecer un valor de corrección de 6,5 pasos.



Enfoque automático con tecnología de inteligencia artificial

Ofrece un autoenfoco de alta velocidad y precisión, así como una tecnología de aprendizaje inteligente para el reconocimiento de cuerpos, cabezas, caras y ojos, tanto humanos como animales.



Transmisión en vivo mediante la aplicación LUMIX Sync

Disfrute de la transmisión inalámbrica en vivo en interiores y exteriores con la facilidad de operación que ofrece la aplicación LUMIX Sync (Android / iOS). Simplemente conecte la LUMIX GH5M2 a su teléfono inteligente e inicie sesión en Facebook o YouTube desde el menú de la aplicación LUMIX Sync. Usted puede también configurar manualmente una conexión RTMP/RTMPS. Transmita eventos en vivo en cualquier momento y en cualquier lugar con la calidad que solo una cámara digital sin espejo de una sola lente puede ofrecer.

GH5S

La que lleva el vídeo a otro nivel

4K





Comprueba si tienes el último Firmware en tu cámara

GH5S: Ya disponibles nuevas funcionalidades como la Grabación en Apple PRORES RAW a 12 bits vía HDMI.



Ideal para los videógrafos. Soporta la grabación de vídeo con la más alta calidad 4K sin recorte, y su sensor MOS de 10,2 megapíxeles de alta sensibilidad produce simplemente vídeos deslumbrantes.

- **Sensor Live MOS de 10,2 MP de alta sensibilidad**
- **Grabación de vídeo multi-aspecto** (incluido Cine 4K)
- **V-LogL preinstalado**
- **Rendering perfecto:** grabación de video 4K 4:2:2 10 bits
- **HDR 4K:** Vídeo 4K en formato Hybrid Log Gamma
- **Conectores profesionales** puerto HDMI, TC in/out
- **DFP autofocus** rápido y preciso
- **4K PHOTO:** extrae un JPEG de 10MP del vídeo
- **Pantalla táctil de ángulo libre** de 8 cm con 1.6MP
- **Live View finder (LVF)**
- **Almacenaje Inteligente:** ranura dual de tarjeta SD
- **Conexión a Bluetooth**



G9

La que captura cada detalle

4K





Fotografiar la naturaleza efímera es más fácil que nunca gracias a un rendimiento mejorado de autoenfoque de alto seguimiento, y al disparo en ráfaga de alta velocidad de 20 fotogramas por segundo en formato RAW.

Además, la tecnología 6K Photo te permite seleccionar impresionantes imágenes en 18 megapíxeles. El cuerpo de la G9 es ergonómico y a prueba de salpicaduras.

- **Sensor Live MOS de 20.3 MP** sin filtro de paso bajo
- **Dual I.S. 2** (5 ejes) y 6,5 paradas
- **Disparo en ráfaga:** dispara a 60 frames por segundo en RAW
- **Modo de Alta Resolución:** 80MP
- **4K Vídeo:** grabación en 50p/60p
- **Gran pantalla LCD** y Joystick para un control instantáneo e intuitivo
- **DFP autofocus:** rápido y preciso
- **6K y 4K PHOTO:** extrae un JPEG de 18MP del vídeo
- **Pantalla táctil de ángulo libre** 8 cm con 1.6MP
- **Live View finder (LVF)**
- **Almacenaje Inteligente:** ranura dual de tarjeta SD
- **Conexión a Bluetooth**



G90

La aventura definitiva en foto y vídeo

4K



La LUMIX G90 es la compañera perfecta para iniciar un viaje emocionante lleno de fotos y vídeos. Gracias a la combinación de la resistencia a las salpicaduras y al polvo, la máxima calidad de la imagen, las funciones de vídeo avanzadas y un sensor increíble, la LUMIX G90 capturará cualquier imagen o vídeo de tu aventura con un nivel de detalle asombroso.

- Sensor Live MOS 20,3 MP
Sin filtro de paso bajo
- Estabilizador de imagen (I.S.) 2 dual de 5 ejes
- Enfoque automático de alta velocidad (0,07 segundos)
- Tecnología DFD (240 fps)
- Tiempo de grabación en vídeo ilimitado en 4K 30/25p y función Vlog L preinstalada
- Vídeo de alta velocidad a 60, 90 y 120 fps
- Conexión micrófono y auriculares
- Visor OLED Live Viewfinder de alta velocidad (relación de aumento de 0,74x)
- Práctica pantalla OLED táctil de ángulo libre de 3 pulgadas (resolución de 1040K puntos)
- Nueva función Live View Composite
- Resistente al polvo y a las salpicaduras
- Conectividad Bluetooth 4.2 / Wi-Fi



G80

La de los aventureros

4K



Cuando las aventuras de la vida son tu ocupación, necesitas una cámara que pueda mantener tu ritmo. Perfecta para disparar al aire libre, el estabilizador de imagen dual te ayuda a capturar imágenes más nítidas y claras en entornos difíciles o de movimiento rápido, mientras que su cuerpo compacto y sus objetivos a prueba de salpicaduras y polvo te dan una gran flexibilidad allí donde cada viaje te lleve.

- Dual I.S. de 5 ejes
Nuevo sistema de estabilización del cuerpo y el objetivo con 5 pasos de compensación
- Sensor de 16Mp sin filtro paso bajo y Venus Engine
- Auto focus de contraste con tecnología DFD
Para un enfoque más rápido y preciso
- 4K Photo / POST FOCUS / FOCUS STACKING / Grabación 4K Vídeo
- Resistente al polvo y a las salpicaduras
- Visor OLED: 2.360.000 puntos
- Pantalla abatible y táctil 3" y 1.040.000 puntos
- Controles manuales



G100

Cámara Lifestyle para Vlogeros

#LUMIXVLOGLIFE

4K



G100 KIT V: cuerpo + objetivo 12-32mm F3.5-5.6



Imagen y audio de alta calidad se unen a un funcionamiento sencillo en un cuerpo práctico y compacto. Esta cámara digital de objetivos intercambiables sin espejo (DSLM) está especialmente diseñada para vlogeros.

- **Diseño compacto y ligero**
- **Sensor MOS de 20.3MP** sin LPF
- **Estabilizador Híbrido I.S.** de 5 ejes (O.I.S.+E.I.S.)
- **Audio OZO de Nokia**
- **Modo selfie de video** y marcador encuadre / Indicador de grabación
- **LCD Táctil** de ángulo libre de 1840k puntos
- **V-Log L preinstalado**
- **Entrada micrófono ø3.5mm**
- **Graba video** en cámara lenta y rápida
- **Botón directo** para enviar imágenes a Smartphone
- **Detección de orientación** vertical y horizontal
- **Conectividad** Bluetooth 4.2 / Wi-Fi
- **Carga por USB**
- **Incluido Trípode** DMW-SHGR1 en KIT V



Diseño compacto y ligero para llevar a todas partes



Fácil conexión con tu Smartphone



Características Premium para videos creativos

GX9

La que ofrece una visión creativa

4K



KIT K con objetivo 12-32mm
También disponible GX9 solo cuerpo



La cámara Lumix GX9 combina una calidad de imagen increíble con un diseño impresionantemente compacto. Su visor abatible ayuda a capturar perspectivas únicas, mientras que el sensor de 20,3 MP y la estabilización de imagen dual garantizan una calidad de imagen excepcional mientras que los efectos creativos incorporan un toque artístico a tu fotografía.

- **Sensor Live MOS de 20MP**
Para una calidad de imagen sobresaliente
- **Dual I.S.**
Combina estabilización en cuerpo y objetivo
- **Vídeo 4K**
Máxima claridad y detalles
- **4K PHOTO**
Nunca pierdas el momento perfecto
- **DFP autofocus**
Rápido y preciso
- **Live View finder (LVF) abatible**
Encuadra perfectamente tu disparo
- **Pantalla táctil de ángulo libre**
7,5 cm con 1.24MP
- **Conexión a Bluetooth**



GX9 KIT M con objetivo 12-60mm



GX80

La que captura la vida en movimiento

4K



Al buscar inspiración en las calles, la Lumix GX80 reacciona tan rápido como tú. El estabilizador de imagen dual te ayuda a tomar imágenes más nítidas y claras en entornos difíciles o de movimiento rápido, mientras que la función Post Focus te brinda la libertad de elegir el punto de enfoque incluso después de haber tomado la fotografía.

- **Dual I.S.** Nuevo sistema de estabilización del cuerpo y el objetivo
- **Sensor de 16Mp sin filtro paso bajo y Venus Engine.** Tecnología DFD (para un enfoque más rápido y preciso)
- **4K Photo / POST FOCUS / Grabación 4K Vídeo**
- **Visor OLED.** 2.764.000 puntos
- **Controles manuales**
- **Pantalla trasera inclinable.** 3" de 1.040.000 puntos



GX880

Los Mejores Disparos de Selfies con 4K

4K



Un Paso más con la Cámara Compacta sin Espejo de Alto Rendimiento.

- **La mejor cámara para selfies.** Nuevo Modo Selfie Noche / Nuevo Selfie 4K Angular / Retoque de belleza
- **No pierdas ningún momento con 4K.** FOTO 4K / AF de contraste con tecnología DFD
- **Calidad de Imagen sin Concesiones.** Sensor Live MOS de 16.1MP sin filtro de paso bajo/ Venus Engine / Video 4K
- **Wi-Fi para compartir las Fotos al instante.** Conexión Wi-Fi sin contraseña / Carga fácil de fotos



Gama Lumix G

	BGH1	GH5M2	GH5S	G9	G90	G80	G100	GX9	GX80	GX880
SENSOR										
Sensor Micro Cuatro Tercios										
VISOR										
Visor										
DISPLAY										
Abatible										
Panel Táctil										
AUTOFOCUS										
Autofocus										
Focus Peaking										
FUNCIONES 6K / 4K										
Vídeo 4K										
6K/4K PHOTO										
Post Focus										
OPERACIONES										
Bluetooth®										
Wi-Fi										
Live Streaming										
Modo Inteligente										
Disparo Silencioso										
Estabilizador de Imagen										
Zapata Flash										
Flash										
Resistente Agua y Polvo										

Objetivos Gama Lumix G

Una amplia variedad para cada ocasión



TELE ZOOM

H-FSA35100E-K
LUMIX G VARIO
35-100mm (70-200 mm)
f4.0-5.6 ASPH/MEGA OIS
Ideal para deporte y retrato



H-HSA35100E
LUMIX G X VARIO
35-100mm (70-200 mm)
f2.8 II POWER OIS
Ideal para naturaleza y deporte



H-FS45150EKA
LUMIX G VARIO
45-150mm (90-300 mm). f4.0-5.6 ASF/OIS
Ideal para acción, deportes, naturaleza y retratos



H-PS45175E-K
LUMIX G X VARIO PZ
45-175mm (90-350 mm)
f4.0-5.6 ASF/POWER OIS
Ideal para acción, retrato y grabación de vídeo



H-FSA45200E
LUMIX G X VARIO
45-200mm (90-400 mm)
f4.0-5.6 II POWER OIS
Ideal para todo tipo de fotografía



H-FSA100300E
LUMIX G VARIO
100-300mm (200-600 mm)
f4.0-5.6 II POWER OIS
Ideal para naturaleza y fauna



H-FSA14140E
LUMIX G VARIO HD
14-140mm (28-280 mm). f3.5-5.6 ASF. POWER OIS
Ideal para todo tipo de fotografía y grabación de vídeo. Sellado contra polvo y salpicaduras



H-RS100400E9
LEICA DG VARIO-ELMARIT
100-400mm (200-800 mm)
f4.0 -5.3 ASPH OIS
Ideal para acción, deporte y naturaleza



H-ES50200E9
LEICA DG VARIO-ELMARIT
50-200mm (100-400 mm)
f2.8 -4.0 ASPH POWER OIS
Ideal para acción, deporte y naturaleza



ESTÁNDAR ZOOM

H-FS12032E-K
LUMIX G VARIO
12-32mm (24-64 mm)
f3.5-5.6 ASPH/MEGA OIS
Objetivo ideal para el uso diario



H-HSA12035E
LUMIX G VARIO
12-35mm (24-70 mm). f2.8 II ASPH POWER OIS
Ideal para paisajes dinámicos, retratos y situaciones de poca luminosidad



H-FS1442AEKA
LUMIX G VARIO
14-42mm (28-84 mm)
f3.5-5.6 ASF/MEGA OIS
Ideal para paisajes, acción, retrato



H-PS14042E-K
LUMIX G VARIO
14-42mm Motorizado (28-84 mm)
f3.5-5.6 ASF/OIS
Ideal para paisajes, acción, retrato y vídeo



H-FS12060E
LUMIX G
12-60mm (24-120 mm)
f3.5 -5.6 POWER OIS
Ideal para cualquier tipo de fotografía



H-ES12060E
LEICA DG VARIO-ELMARIT
12-60mm (24-120 mm)
f2.8-4.0 ASPH POWER OIS
Ideal para todo tipo de fotografía



FOCAL FIJA

H-ES045E
LEICA DG MACRO-EL MARIT
45mm (90 mm)
f2.8 ASF/OIS
Ideal para fotografía de aproximación y macro



H-H025E-K
LUMIX G
25mm (50 mm). f1.7
Ideal para retrato



H-X015E-K
LEICA DG SUMMILUX
15mm (30 mm). f1.7
Ideal para interiores con baja luminosidad



H-HS043E-K
LUMIX G
42,5mm (85 mm). f1.7 ASPH
Ideal para paisajes y retrato. Escenas nocturnas



H-XA025E
LEICA DG SUMMILUX
25mm (50 mm). f1.4 ASF
Ideal para paisajes y retrato. Escenas nocturnas. Sellado contra polvo y salpicaduras



H-H014AE-K
LUMIX G
14mm (28 mm)
f2.5 II ASPH
Ideal para viaje



H-NS043E
LEICA DG NOCTRICRON
42,5mm (85 mm)
f1.2 ASPH/POWER OIS
Ideal para retratos y fotografías de bja luminosidad



H-H020AE-K
LUMIX G
20mm (40 mm)
f1.7 ASF
Ideal para fotografía urbana



H-X012E
LEICA DG SUMMILUX
12mm (24 mm)
f1.4 ASPH/MEGA OIS
Ideal para paisajes



H-ES200E
LEICA DG ELMARIT
200mm (400 mm)
f2.8 POWER OIS
Ideal para naturaleza y fauna



H-HS030E
LUMIX G
30mm (60 mm)
f2.8 ASPH/MEGA OIS
Ideal para paisajes y retrato. Escenas nocturnas



ESPECIAL

H-F007014E
LUMIX G VARIO
7-14mm (14-28 mm)
f4.0 ASPH
Ideal para paisajes, arquitectura e interiorismo



H-E08018E
LEICA DG VARIO-ELMARIT
8-18mm (16-36 mm)
f2.8-4.0 ASPH
Ideal para paisajes e interiorismo



H-F008E
LUMIX G FISHEYE
8mm (16 mm)
f3.5
Ideal para dar otra visión del mundo y deportes extremos



H-X1025E
LEICA DG VARIO-ELMARIT
10-25mm (20-50 mm)
f1.7 ASPH POWER OIS
Ideal para todo tipo de fotografía



NUEVO
H-X2550E
LEICA DG VARIO-SUMMILUX
25-50mm (50-100 mm)
F1.7 ASPH (todo el rango focal)
Ideal para la fotografía y la grabación de vídeos



TZ200

Viajera con altas prestaciones



Colores disponibles - en negro o plata



- **Sensor MOS de 1 pulgada**
Perfecto para capturar el instante
- **Zoom óptico 15x y gran angular 24mm**
Con Objetivo LEICA DC VARIO-ELMARIT
- **Experimenta funciones creativas inéditas**
Con el 4K PHOTO (ráfaga 30 fps) y el POST FOCUS (enfoco después de tomar la foto)
- **Visor electrónico (EVF)**
0,2" y 2.330.000 puntos de resolución
- **Fácil conectividad**
Por Bluetooth



TZ100

La compañera ideal para los viajes



PREMIO EISA
"European Photo Innovation
2016-2017"
[A la tecnología DUAL I.S.]



Colores disponibles - en negro o plata



- **Sensor MOS de 1 pulgada**
En un cuerpo compacto para imágenes extraordinarias en cualquier situación
- **Zoom óptico 10x y gran angular 25mm**
Objetivo LEICA DC VARIO-ELMARIT
- **Experimenta funciones creativas inéditas**
Con el 4K PHOTO (ráfaga 30 fps) y el POST FOCUS (enfoco después de tomar la foto)



TZ95

Compacta viajera con selfie



Colores disponibles en negro o plata



- **Sensor MOS de 20,3MP**
- **En un cuerpo compacto** para imágenes extraordinarias en cualquier situación
- **Zoom óptico 30x** y gran angular 24mm
- **Objetivo LEICA DC VARIO-ELMARIT**
- **Experimenta funciones creativas inéditas**
- **Con la pantalla abatible**, el 4K PHOTO Selfie con gran angular y control de Fondo con Selfie en panorámico
- **Fácil conectividad por Bluetooth**



TZ90

Cámara viajera superzoom con posibilidad de selfies



Colores disponibles en negro o plata



- **Sensor MOS de 20,3MP**
En un cuerpo compacto para imágenes extraordinarias en cualquier situación
- **Zoom óptico 30x y gran angular 24mm**
Con Objetivo LEICA DC VARIO-ELMARIT
- **Experimenta funciones creativas inéditas**
Con el 4K PHOTO (ráfaga 30 fps) y el POST FOCUS (enfoque después de tomar la foto)



TZ80

Compacta viajera con 4K



Colores disponibles en negro o plata



- **Objetivo LEICA con Zoom Óptico 30x**
En un cuerpo compacto y sensor MOS de 18Mp
- **Visor de alta resolución 1.166.000 puntos**
Para un encuadre perfecto en cualquier situación
- **Experimenta funciones creativas inéditas**
Con el 4K PHOTO (ráfaga 30 fps) y el POST FOCUS (enfoque después de tomar la foto)



FZ2000

La mejor calidad 4K en una cámara bridge



- **Sensor MOS de 20 Mp (1 pulgada)**
24-480mm Objetivo LEICA DC, Sensor MOS de 1", 20,1 MP y Nuevo Venus Engine para 4K, Zoom óptico 20x
- **Grabación vídeo 4K 25/30P Full-HD 60P***
Velocidad rápida y lenta Full HD / VFR 120 fps
- **Controles intuitivos y muy fácil de usar**
Mayor rapidez AF (DFD Technology**), Control manual, Drive Mode Dial
- **Mayor resolución del visor LVF**
Visor OLED de 2.359.000 puntos

*Max. 29min 59sec.
**Sólo funciona en modo disparo de fotografía



FZ1000 II

Compacta avanzada de alto rendimiento



- **Sensor MOS 1 pulgada de alta sensibilidad**
Y nuevo Venus Engine para 4K
- **Objetivo LEICA DC VARIO-ELMARIT 25-400 mm F2.8-4.0**
Para lograr una imágenes perfectas en todo el rango focal
- **Grabación vídeo 4K 25/30P Full-HD 60P***
Y función 4K Foto para componer imágenes perfectas
- **Controles intuitivos y muy fácil de usar**
Mayor rapidez AF (DFD Technology) y control manual para imágenes artísticas
- **Pantalla LCD táctil de ángulo libre de 1240K puntos**
Resolución del visor OLED LVF de 2360K puntos



FZ300

Súper Zoom con vídeo y foto 4K



- **Objetivo Leica 25-600mm/F2.8**
Sensor MOS 12.1MP de Alta Sensibilidad y nuevo Venus Engine
- **Foto 4K y grabación 4K**
Vídeo 4K* y Foto 4K (4k Pre-Burst, 4K Burst, 4K Burst[S/S](Start&Stop)
- **Resistente al polvo y a las salpicaduras**
- **O.I.S Híbrido de 5-ejes y WI-FI**
Con código QR
- **Magnífica resolución del visor LVF**
Visor OLED de 0,7" y 1.440.000 puntos y pantalla táctil abatible de 3.0" y 1.040.000 puntos

* Max. 20 min



FZ82

Súper Zoom con vídeo y foto 4K



- **Zoom ultra amplio 60x y dinámico**
20-1200mm (2400 mm con iZoom). POWER O.I.S. Activo
- **Nuevo Sensor 18.1 MP**
Alta Sensibilidad MOS
- **4K FOTO y AF Light Speed**
Con tecnología DFD
- **Visor Electrónico**
Alta Resolución de 1.170.000 PUNTOS
- **Pantalla táctil LCD**
1.040.000 puntos
- **4K vídeo**
3840 x 2160 30p/25p Máx. 15 min



LX100 II
Creatividad concentrada



- Compacta Cuatro Tercios
Sensor 4/3" (1.33") MOS de 17MP sin filtro de paso bajo, objetivo F1.7-2.8 LEICA DC VARIO-SUMMILUX de 24-75mm
- Controles para entusiastas de la fotografía
Visor electrónico de 2.760.000 puntos, Anillo de Apertura, Anillo de Control, Dial SS, Dial de Compensación de Exposición, Monitor táctil, Flash externo incluido, Wi-Fi / Bluetooth®

- Características para una fotografía creativa
L Monocrome, L Monocrome D, Efecto granulado, Macro 3cm, 22 filtros
- 4K y auto enfoque ultrarrápido
Fotografía 4K, DFD AF, Vídeo 4K 30p/25p PAL/ 24p, Post enfoque



Especificaciones técnicas

		LEICA DC LENS	GRAN ANGULAR	ZOOM ÓPTICO	ESTABILIZADOR IMAGEN	SENSOR	VÍDEO	4K PHOTO POST FOCUS	WI-FI
PREMIUM		LEICA DC LENS	24mm Wide Angle	3.1x Optical Zoom	POWER O.I.S.	1.33" Large Sensor 17.0MP MOS Sensor	4K	PHOTO POST FOCUS	Wi-Fi CERTIFIED Bluetooth
	LX100 II								
SÚPER ZOOM		LEICA DC LENS	24mm Wide Angle	20x Optical Zoom	HYBRID+ POWER O.I.S.	1" Large Sensor 20.1MP MOS Sensor	4K	PHOTO POST FOCUS	Wi-Fi CERTIFIED
	FZ2000								
		LEICA DC LENS	25mm Wide Angle	16x Optical Zoom	HYBRID+ POWER O.I.S.	1" Large Sensor 20.1MP MOS Sensor	4K	PHOTO POST FOCUS	Wi-Fi CERTIFIED Bluetooth
	FZ1000 II								
		LEICA DC LENS	25mm Wide Angle	24x Optical Zoom	HYBRID+ POWER O.I.S.	12.1MP MOS Sensor	4K	PHOTO POST FOCUS	Wi-Fi CERTIFIED
	FZ300								
ZOOM VIAJERO			20mm Wide Angle	60x Optical Zoom	POWER O.I.S. Active mode	18.1MP MOS Sensor	4K	PHOTO POST FOCUS	Wi-Fi CERTIFIED
	FZ82								
		LEICA DC LENS	24mm Wide Angle	15x Optical Zoom	HYBRID+ POWER O.I.S.	1" Large Sensor 20.1MP MOS Sensor	4K	PHOTO POST FOCUS	Wi-Fi CERTIFIED Bluetooth
	TZ200								
		LEICA DC LENS	25mm Wide Angle	10x Optical Zoom	HYBRID+ POWER O.I.S.	1" Large Sensor 20.1MP MOS Sensor	4K	PHOTO POST FOCUS	Wi-Fi CERTIFIED
	TZ100								
		LEICA DC LENS	24mm Wide Angle	30x Optical Zoom	HYBRID+ POWER O.I.S.	20.3MP MOS Sensor	4K	PHOTO POST FOCUS	Wi-Fi CERTIFIED Bluetooth
	TZ95								
		LEICA DC LENS	24mm Wide Angle	30x Optical Zoom	HYBRID+ POWER O.I.S.	20.3MP MOS Sensor	4K	PHOTO POST FOCUS	Wi-Fi CERTIFIED
	TZ90								
		LEICA DC LENS	24mm Wide Angle	30x Optical Zoom	HYBRID+ POWER O.I.S.	18.1MP MOS Sensor	4K	PHOTO POST FOCUS	Wi-Fi CERTIFIED
	TZ80								
		LEICA DC LENS	24mm Wide Angle	30x Optical Zoom	HYBRID+ POWER O.I.S.	12.1MP MOS Sensor	FULL HD VIDEO 1080i/60p		Wi-Fi CERTIFIED
	TZ70								

Videocámaras



X2000

Videocámara 4K 60p



- **4K 60p, Mucha Movilidad y Operabilidad**
Cuerpo de 1.5kg más ligero de la Industria*
Consumo de Energía más Bajo (15.5W), Diseño de Funciones para Operabilidad Rápida, Asa Fácilmente Desmontable
- **Zoom Óptico 24x y AF con Rápida Detección de Rostro**
Gran Angular 25mm (4K/FHD), iZoom 48x (FHD)/32x (4K), 4K AF de Alta Precisión, Detección Rostro AF/AE, O.I.S. Híbrido de 5-Ejes (UHD/FHD)
- **Grabación de Calidad Pro 4K con el Nuevo Procesador**
Sensor MOS 1/2.5 8.29M, 4:2:2 10 bits: 4K 30p/25p, FHD 60p, 4K 60p 420 10bit (HEVC)

X1500

Rendimiento versátil 4K 60p



- **4K 60p, Mucha Movilidad y Operabilidad**
Cuerpo de 1.2kg más ligero de la Industria*
Consumo de Energía más Bajo (14.4W), Diseño de Funciones para Operabilidad Rápida
- **Zoom Óptico 24x y AF con Rápida Detección de Rostro**
Gran Angular 25mm (4K/FHD), iZoom 48x (FHD)/32x (4K), 4K AF de Alta Precisión, Detección Rostro AF/AE, O.I.S. Híbrido de 5-Ejes (UHD/FHD)
- **Grabación de Calidad Pro 4K con el Nuevo Procesador**
Sensor MOS 1/2.5 8.29M, 422 10 bit: 4K 30p/25p, FHD 60p, 4K 60p 420 10bit (HEVC)

X1

El gran angular más extremo de la industria



- **Grabación en 4K 60p con un alto bit rate**
Captación de imágenes claras y precisas, pequeños detalles captados con naturalidad
- **Grabación en Full HD compresión ALL-INTRA**
Para una tasa máxima de bits de 200Mbps logrando una calidad excepcional
- **Objetivo LEICA DICOMAR de alto rendimiento**
Excelente resolución, mínimas distorsiones y máxima nitidez
- **Nuevo sensor 1" 4K MOS**
Calidad de imagen incluso en sujetos con movimientos rápidos, reducción de ruido y oscuridad
- **Estabilizador avanzado O.I.S+ de 16 ejes con corrección de color**
Imágenes sin elementos borrosos provocados al caminar o por movimientos del cuerpo

VXF1

Videocámara Premium 4K



- **Videocámara Premium 4K**
Gran angular de 25mm y zoom óptico de 24x
- **Alta calidad en 4K**
Sensor de 1/2.5 y objetivo luminoso F1.8
- **Gran angular de 25mm y Zoom Óptico 24x**
Un todoterreno para tomas cercanas y de lejos

VX1

Videocámara Compacta 4K



- **4K con 25mm de gran angular y 24x de zoom óptico**
- **Alta calidad en 4K**
Sensor de 1/2.5 y objetivo luminoso F1.8
- **Gran angular de 25mm y Zoom Óptico 24x**
Un todoterreno para tomas cercanas y de lejos
- **Nuevo cropping 4K**

W580

Ligera y compacta



- **Cámara doble**
Función multicámara inalámbrica
- **Zoom inteligente 90x (Zoom óptico 50x)**
Para conseguir imágenes espectaculares
- **Película en HDR (High Dynamic Range)**
Imágenes claras y detalladas tanto en las zonas brillantes como en las oscuras

V180

Estabilidad soberbia




- **Zoom de gran potencia con la función Level Shot**
OIS de 5 ejes para conseguir una estabilidad soberbia
- **Zoom inteligente 90x (Zoom óptico 50x)**
Para conseguir imágenes espectaculares
- **Tomas en gran angular de 28 mm**
Práctico para fotos de grupo y paisajes

Más conectados que nunca con los tuyos

La nueva gama de teléfonos móviles de fácil uso de Panasonic te permitirá estar más cerca de tu familia, dónde y cuándo quieras. Siempre estarás conectado a tus seres más queridos.

Pensados para facilitarte la vida, la nueva gama de teléfonos de Panasonic dispone de una gran pantalla con números muy visibles, botones grandes y geolocalización gracias al "Botón SOS", con el que siempre estarás localizable mediante GPS. Además, son compatibles con audífonos.

¡Vive con total tranquilidad gracias a la gama de móviles de fácil uso de Panasonic!




Botón SOS

Permanece siempre localizado por GPS
en caso de emergencia.



Tecnología móviles de fácil uso



Llamada prioritaria con manos libres

El teléfono envía SMS y realiza llamadas de teléfono hasta a cinco números previamente registrados. La conversación a través del altavoz se activa automáticamente.



Función GPS para notificar datos de ubicación

Al utilizar la función Llamada prioritaria, se pueden enviar mensajes SMS con información adjunta de posicionamiento GPS. La información de posicionamiento también se puede enviar automáticamente como respuesta a los mensajes SMS recibidos de números registrados previamente.

*Solo modelo KX-TU466



Pantalla de 2,4" de fácil lectura

La pantalla de gran tamaño es muy fácil de leer gracias al alto contraste. La vista de menú, la visualización de la hora y la información del autor de la llamada se muestran claramente.



Resistente a los golpes

La robustez protege el teléfono de los daños al guardarlo en un bolsillo o en un bolso, o incluso si se cae. Este dispositivo resistente a los golpes puede soportar caídas de hasta 1,5 metros.* El teléfono se ha evaluado para comprobar su resistencia, tal como se define en la norma de prueba MIL-STD-810G.516.7 para equipos utilizados por el Departamento de Defensa de Estados Unidos.

Sistema de sonido personalizado (ecualizador) y amplificación de voz

Es posible ajustar el volumen de sonido de cada banda de frecuencia. De este modo, los usuarios pueden seleccionar entre tres tipos de sonidos distintos, lo que permite ajustar el sonido de la voz de la persona con la que se está hablando para facilitar la escucha. También puede proporcionar un volumen de sonido superior al volumen de sonido máximo de un teléfono móvil convencional, lo que facilita la escucha a las personas de edad avanzada con problemas auditivos.

Compatible con audífonos

Los usuarios pueden disfrutar de conversaciones nítidas sin preocuparse por el ruido incluso si llevan un audífono. El teléfono tiene una calificación equivalente a la clasificación M3/T4 del método de prueba ANSI C63.19.



Gran duración en modo de espera

Una vez que se haya cargado por completo, el teléfono podrá permanecer sin usarse durante aproximadamente 25 días (hasta 600 horas)*.

*El rendimiento real de la batería depende del uso y del entorno.

** Base de carga solo en gama KX-TU466.



Cámara integrada

Cada teléfono móvil Panasonic para personas mayores está equipado con una cámara integrada que ofrece una resolución de imagen de hasta 3 megapíxeles.

KX-TU466

Móvil Premium de uso fácil con geolocalización y base de carga



Fácil de ver - Pantalla LCD TFT a color de 2,4 pulgadas con tres tamaños de fuente y teclado con botones grandes.

Función de geolocalización pulsando el botón SOS.

Para no perder detalle - Compatible con audífonos (M3/T4). Sistema de sonido personalizado (Ecuador). Reducción de ruido. Duración de la batería 5h de habla / Inactividad 600h.

Facilidad de uso - Cámara con flash y una resolución de 0,3 megapíxeles. Resistente a los impactos (hasta 1,5m de caída). Marcación audible. Conexión Bluetooth. Marcación con una sola pulsación. Llamada prioritaria con conversación manos libres.

Diseño de concha - Con fácil agarre y con base de carga.

Disponible en dos colores - Blanco y negro mate.

KX-TU456

Móvil Premium de uso fácil



Fácil de ver - Pantalla LCD TFT a color de 2,4 pulgadas con tres tamaños de fuente y teclado con botones grandes.

Para no perder detalle - Compatible con audífonos (M3/T4). Sistema de sonido personalizado (Ecuador). Reducción de ruido. Duración de la batería 5h de habla / Inactividad 600h.

Facilidad de uso - Cámara con flash y una resolución de 0,3 megapíxeles. Resistente a los impactos (hasta 1,5m de caída). Marcación audible. Conexión Bluetooth. Marcación con una sola pulsación. Llamada prioritaria con conversación manos libres.

Diseño de concha - Con fácil agarre.

Disponible en tres colores - Blanco, azul metalizado y rojo.

KX-TU446

Teléfono móvil de fácil uso tipo concha



- Fácil de ver** - Pantalla LCD TFT a todo color con 3 tamaños de fuente.
- Fácil de escuchar** - Compatible con audífonos (M3/T4). Sistema de sonido personalizado (Ecuador). Reducción de ruido.
- Fácil de usar** - Cámara con 0.08 megapíxeles de resolución. Resistente a golpes. Prioridad de llamadas con manos libres. Marcación One Touch.
- Disponible en tres colores** - Negro, gris y rojo.

KX-TU400

Teléfono móvil de fácil uso tipo concha



- Fácil de ver** - Pantalla a color TFT de 2.4" con iconos de gran tamaño.
- Fácil de usar** - Diseño ergonómico. Linterna con luz LED. Teclas separadas de gran tamaño con retroiluminación. Cámara. Prioridad de llamada.
- Disponible en tres colores** - Gris, rojo y verde.

KX-TU155EXBN / CN / RN

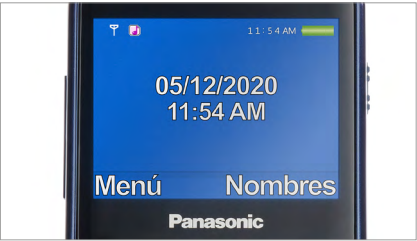
Móvil de uso fácil con base de carga

NUEVO



El teléfono móvil de fácil uso KX-TU155 ofrece una gran pantalla a color, botones grandes y de alto contraste y un diseño ergonómico, así como funciones específicas como llamadas de emergencia.

- Pantalla de 2,4 pulgadas** - Diseño de menú simple con iconos grandes.
- Botón de emergencia SOS** - Dual-SIM.
- Larga duración de la batería** - Botones grandes y alto contraste.
- Disponible en tres colores** - Azul, rojo y negro.



Pantalla de 2,4 pulgadas de fácil lectura
La gran pantalla del KX-TU155 es muy fácil de leer gracias al alto contraste. La vista del menú, la visualización de la hora y la información de la persona que llama se ven de forma muy clara.



Compatible con audífonos
Incluso los usuarios de audífonos pueden conversar con una excelente calidad de sonido con el teléfono móvil de fácil uso KX-TU155, ya que no se produce ningún ruido desagradable.



Grandes botones iluminados
Los botones grandes e iluminados del teléfono móvil KX-TU155 son fáciles de reconocer incluso en condiciones de poca luz, lo que facilita la marcación.



Base de carga
La base de carga no solo permite una carga sencilla, sino que también ofrece un sitio fijo donde poner el teléfono.



Llamadas de emergencia con manos libre
La función de llamada de emergencia te permite hablar con tus contactos más importantes utilizando el sistema de manos libres en caso de emergencia. El teléfono móvil de fácil uso KX-TU155 te permite llamar a contactos predefinidos con solo presionar un botón. Si no se puede localizar a un contacto, el teléfono móvil simplemente llama a la siguiente persona de la lista. Puedes definir hasta cinco contactos en total.

KX-TU110

Móvil de uso fácil



- Fácil de ver** - pantalla LCD TFT a color de 1,77 pulgadas.
- Para no perder detalle** - manos libres en el teléfono. Cámara con una resolución de 0,8 megapíxeles. Duración de la batería 5h de habla y 22h en espera.
- Facilidad de uso** - Bluetooth. Resistente a los impactos. Marcación audible. Grabación de voz. Marcación con una sola pulsación.
- Disponible en tres colores** - Negro, azul y gris.



Telefonía inalámbrica con tecnología Call Block



BLOQUEO DE LLAMADAS DE PANASONIC

La mejor protección contra llamadas molestas. Existe una amplia variedad de teléfonos DECT de Panasonic que pueden protegerte contra llamadas no deseadas. Gracias a los tres niveles de protección diferentes, puedes lograr la máxima protección posible de tu privacidad: la función "Bloqueo de llamadas automáticas" detiene de forma fiable las conocidas como "llamadas robotizadas" de los sistemas de marcación controladas por ordenador. La función "Bloqueo de rangos de números de teléfono completos" permite bloquear completamente prefijos determinados o ciertas partes de un número (por ejemplo, rechazar números anónimos). Con la función "Bloqueo de llamadas", puedes bloquear de forma específica números de teléfono individuales.



BLOQUEO DE LLAMADAS AUTOMÁTICO

Líbrate fácilmente de las molestas llamadas automáticas.

Cuando llama una persona, la unidad reproduce un mensaje de saludo, en el que se le pide que introduzca un código de acceso para suene el teléfono. Los sistemas automatizados no pueden introducir el código, por lo que se desconectarán. Si la información de la persona que llama está almacenada en la unidad, se pasará la llamada sin que se solicite un código de acceso.



BOTÓN DE BLOQUEO DE LLAMADAS ESPECÍFICO

Registra números no deseados de forma fácil y fiable.

El número actual puede registrarse fácilmente en la lista de bloqueo de llamadas pulsando el botón de bloqueo de llamadas específico mientras suena el teléfono o durante una llamada. Pueden bloquearse hasta 1000 números registrados.



BLOQUEO DE LLAMADAS NO DESEADAS

Bloquea automáticamente prefijos enteros de números no deseados.

Esta función te permite introducir y bloquear prefijos de números de teléfono para acabar con todas las llamadas molestas cuyos números coincidan con los prefijos registrados como vendedores telefónicos y números de teléfono gratuitos, por ejemplo. Además, evita que te interrumpan en tu tiempo de relax.

KX-TG6851 / KX-TG6852 / KX-TG6861

Un diseño familiar con varias funciones de bloqueo de llamada

NUEVO



KX-TG6851



KX-TG6852 (DÚO)



KX-TG6861



*Fuente: QYResearch, 2019 Market Share
<https://panasonic.com/global/telresearch/>

Bloqueo de llamadas automáticas*1*2

Olvidate de esas llamadas automáticas tan molestas.

Tonos por categorías*2

Identifica las llamadas de números desconocidos por el tono de llamada.

Bloqueo de llamadas molestas*2

Bloquea automáticamente los prefijos de llamadas no deseadas.

Modo "No molestar"*2

No interrumpas tu sueño profundo.

Botón específico de bloqueo de llamadas

Registra los números no deseados de forma sencilla y segura*2.

Sistema de contestador avanzado*1

Atiende las llamadas del contestador automático aunque estés fuera de casa.



Contador de mensajes

Revisa el número de mensajes de tu buzón/contestador.



Teclado iluminado

Las teclas se iluminan para una mayor visibilidad.

Caraterísticas técnicas:

- Disminución de ruido
- Ecualizador (sistema de sonido personalizado)
- Localización por voz
- Monitor para bebés*3
- Bloqueo de teclado con contraseña
- Modo ECO
- Modo ECO Plus*4
- Intercomunicación / Intercomunicación a todos*5
- Llamada de conferencia con línea externa




Indicador de llamada desconocida

El botón de bloqueo de llamadas se ilumina para informarte de que has recibido llamadas de una persona que no está registrada en tu teléfono. Esta función te permite decidir si necesitas responder a una llamada sin tener que estar cerca del teléfono.



Mostrar el identificador de llamada

El nombre de la persona que llama se muestra para llamadas de contactos registrados en la agenda. Por tanto, podrás responder con tranquilidad a estas llamadas, ya que sabrás rápidamente quién es la persona que llama.



Tonos de categoría

Puede utilizarse un tono de llamada diferente para cada grupo de direcciones registrado en la agenda. Al seleccionar diferentes tonos de llamada para llamadas entrantes generales y para cada grupo, podrás ver llamadas que proceden de una persona que no está registrada en tu agenda, incluso desde otra habitación, lo que te permitirá seguir disfrutando de tu tiempo libre.



No interrumpas tu sueño profundo

Puedes configurar el teléfono para que no suene durante ciertas horas y que el sonido de la llamada no perturbe la calidad del sueño. Además, puedes guardar los números importantes en una categoría específica de la agenda para activar el tono de llamada cuando llamen esos números.

*1 Para el modelo KX-TG686 únicamente. *2 Requiere la suscripción al servicio de identificación de llamada que te ofrezca tu proveedor o compañía telefónica. *3 La función de monitor para bebés requiere el uso de varios terminales. Si solamente hay un terminal disponible, al activar esta función solamente se podrá llamar a los números guardados. *4 Excepto para Grecia y Turquía. *5 Requiere el uso de varios terminales.

KX-TGE250

Diseño práctico y funciones de bloqueo de llamadas

NUEVO



Teléfono inalámbrico digital con botones fáciles de usar, mayor volumen y múltiples funciones de bloqueo de llamadas, identificación del nombre de la persona que llama y compatibilidad con audífonos (HAC).

Teclas y caracteres grandes de fácil visionado

para evitar llamar al número incorrecto, las teclas son fáciles de leer y presionar.

Volumen aumentado y una tecla de volumen lateral fácil de usar

Numerosas funciones para protegerse contra llamadas no deseadas

Bloquear llamadas no deseadas con lista de bloqueo de llamadas con 1.000 entradas, botón de bloqueo de llamadas, tono de llamada por categoría, indicador de llamada desconocida, pantalla de identificación de llamadas, modo no molestar.

Identificador de llamadas

El teléfono brinda información sobre la persona que llama a través de un mensaje de voz, lo que le permite saber quién está llamando sin acercarse al teléfono para mirar la pantalla.

Dimensiones del auricular inalámbrico (alto x ancho x profundidad)

Aproximadamente 171 mm x 54 mm x 31 mm

Peso y batería

Aproximadamente 150 g.



Grandes botones iluminados

Fácil de usar gracias a sus teclas grandes con caracteres claramente visibles con teclado iluminado. La distribución de las teclas es sencilla e intuitiva, pensado para personas mayores.



Volumen alto fácil de escuchar con teclas de volumen laterales

El volumen máximo del teléfono es casi el doble que el de los teléfonos DECT Panasonic estándar (KX-TG6811 / KX-TG6821). Puedes utilizar la tecla de volumen lateral para ajustar el volumen del receptor sin interrumpir la conversación.



Modo no molestar

Para que no te molesten mientras descansas. Puedes apagar los tonos de llamada durante horas específicas, por ejemplo, por la noche para evitar que entren llamadas no deseadas que perturben tu sueño.

Al mismo tiempo, puede activar el tono de llamada de los contactos importantes para colocarlos en una categoría específica de la agenda.*

















* Requiere suscripción al servicio de identificación de llamadas ofrecido por el operador u operador telefónico.

GAMA DE DISEÑO



MODELO	TKG210	TKG212	TKG310
Pantalla	1,5" (Blanco)	1,5" (Blanco)	1,5" (Blanco)
Agenda	50 (Compartida)	50 (Compartida)	120 (Compartida)
Duración Batería en reposo	200 h	200 h	200 h
Bloqueo de llamadas	Sí	Sí	Sí
Altavoz Manos Libres	Portátil	Portátil	Portátil
Teléfonos	1	2	1
Tecnología Call - Block			



MODELO	KX-TGJ310	KX-TGF310	KX-TGB610 / KX-TGB612 / KX-TGB613 disponible Dúo disponible Trio
FUNCIÓN			
SUPLETORIO OPCIONAL	KX-TGJA30EXB	KX-TGFA30	-
BLOQUEO DE LLAMADAS ENTRANTES	Sí (30 nº)	Sí (100 nº)	Sí (100 nº)
 MODO NOCTURNO	Sí	Sí	Sí
 AMPLIACIÓN PARA MÚLTIPLES SUPLETORIOS	Hasta 5	Hasta 5	Hasta 6
 INDICADOR DE TIMBRE	Sí (Ámbar)	Sí (Ámbar)	-
 TECLADO ILUMINADO	Sí (Blanco y Azul)	Sí (Ámbar)	Sí (Blanco)
 LCD ILUMINADO	Sí 1,8" Color	Sí 1,8" Blanco	Sí TFT 1,8" Color
 MEMORIA DE IDENTIFICACIÓN DE LLAMADA	50 Extensiones	50 Extensiones	50 Extensiones
 ALTAVOZ MANOS LIBRES	Portátil	Portátil	Portátil
 SISTEMA DE CONTESTADOR DIGITAL	-	-	-
 AGENDA DE TELÉFONOS	250 Extensiones	100 Extensiones	200 Extensiones (Compartida)
 MELODÍAS Y TONOS DE TIMBRE	12 (Polifónicas) 8	32 (Polifónicas) 40	32 (Polifónicas) 40
ENTRADA AURICULAR	Sí (2,5mm)	Sí (2,5mm)	-
DURACIÓN DE BATERÍA (h) Conversación / En espera	15/200	17/300	14/250
Tecnología Call - Block			 

TELÉFONOS CON CABLE DE PANASONIC

KX-TS500

Color blanco/negro



Memoria de rellamada.
Control electrónico de volumen.
Modo de volumen silencio/bajo/alto.

KX-TS880

Color blanco/negro



Identificación de llamada.
Memoria llamadas entrantes.
Altavoz.
Marcación rápida de 10 números.

KX-TSC11

Color blanco



Identificación de llamada.
Memoria llamadas.
Rellamada.
Control electrónico de volumen.



EXPERIENCE
FRESH

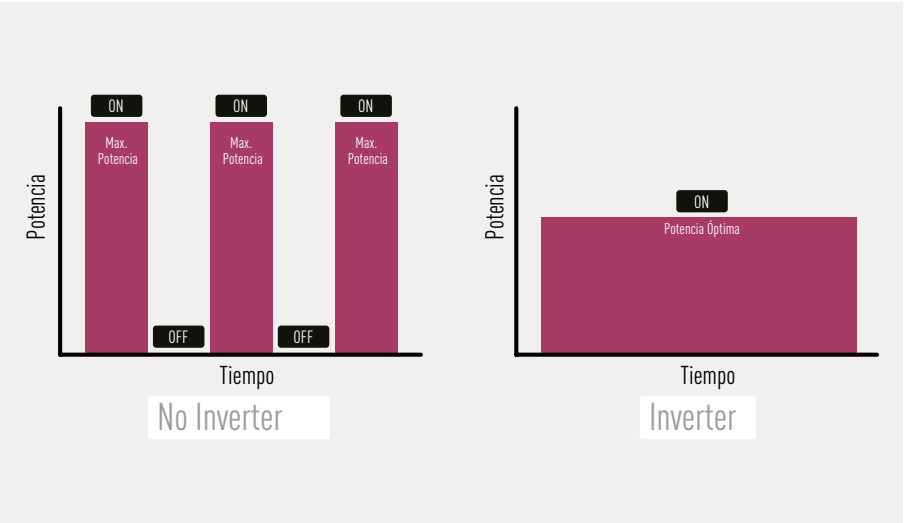
En Panasonic nos inspiramos en la tradicional apreciación japonesa por el sabor y la cocina social, por eso hemos diseñado microondas y panificadoras que inspiran experiencias gastronómicas reales y saludables.



Tecnología Inverter, la nueva manera de cocinar



Prueba una nueva manera de cocinar. La tecnología Inverter de Panasonic permite cocinar los alimentos de manera uniforme. Gracias a los distintos niveles de potencia, hasta los alimentos más delicados son cocinados de manera perfecta. Logra excelentes resultados de cocción con la tecnología Inverter, basada en 30 años de experiencia.



Cocción dual para un cocinado más rápido y crujiente
Gracias a la tecnología Inverter, la potencia del microondas cocina los alimentos rápidamente, mientras el grill los dora y hace crujientes. Todo esto ocurre simultáneamente, el resultado es un cocinado más rápido.



Calentar y descongelar
Fundir chocolate sin quemarlo es muy difícil en un microondas convencional, y hacer comida para bebé puede ser aún más desafiante, ya que debes asegurarte que no tiene puntos muy calientes o fríos. Con la tecnología Inverter de Panasonic se puede calentar y descongelar todo tipo de alimentos en tiempo record.



Ahorrando tiempo y energías
Cocina 40% más rápido combinando varias funciones al mismo tiempo. A diferencia de un microondas convencional, los microondas Panasonic con tecnología Inverter permiten combinar la función grill/convección con la función de microondas e incluso usarlas juntas. También puedes ahorrar energía, 19% en funcionamiento y hasta un 50% en stand-by.

La unión entre el diseño y la tecnología

Cada microondas de vapor o microondas combinado de Panasonic presenta gran número de funciones fáciles y convenientes que son el complemento ideal de cualquier cocina.



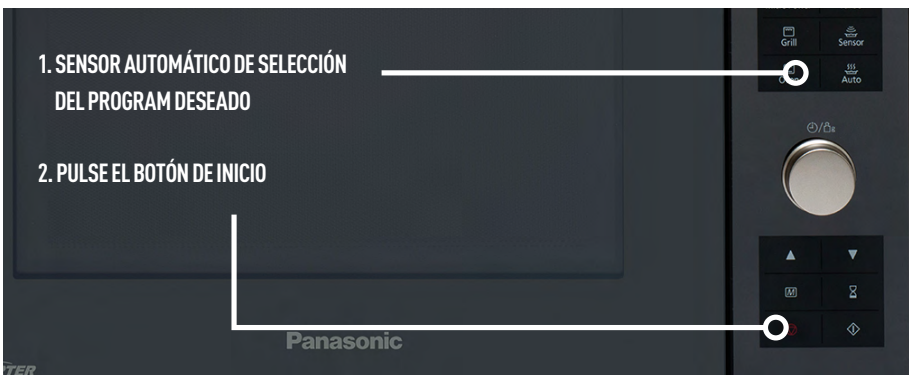

Combinación de cocinado

La combinación de cocinado es ideal para una variedad de alimentos. El poder del microondas cocina la comida rápidamente, mientras el horno, grill o ambos dan a la comida su tradicional color dorado y crujiente. Todo esto ocurre simultáneamente, cocinándose, en la mayoría de los platos, en la mitad o dos terceras partes del tiempo que se tarda con los métodos tradicionales.



Dos niveles de cocción

La convección permite cocinar a 2 niveles simultáneamente. Un ventilador integrado hace circular el aire caliente por todo el horno produciendo un rápido y más igualado resultado. Ideal para asar o hornear.



Sensor de cocción

Selecciona el tipo de comida y presiona Inicio: el sensor de humedad del horno detecta y adapta el tiempo de cocción acorde a los alimentos. Ahora no necesitas indicar la potencia, el tiempo o el peso de la comida.



Panacrunch

Proporciona resultados crujientes y sabrosos. Es ideal para una variedad de comidas tales como pizza y quiche.



Tocar y deslizar

El horno microondas combinado Premium de Panasonic presenta un nuevo y avanzado panel táctil electroestático con la funcionalidad de Toca y Desliza, para un funcionamiento más fácil e inteligente igual que un Smartphone.



Diseño plano

Los modelos de microondas Panasonic con diseño plano cuentan con un interior hasta un 45% más grande que los modelos con plato giratorio convencionales. Significa que podrás utilizar platos de prácticamente cualquier tipo y forma, incluso los rectangulares de mayor tamaño.

NN-CS88

Microondas combinado de 31 litros



Horno de vapor Inverter combi 4 en 1

- Tecnología Inverter
- Potente función de vapor de 1300W con 2 niveles de cocción
- Gran capacidad de 31L
- Diseño de vidrio sin marco, tirador de metal y panel de control táctil
- Microondas de 1000 W con 7 niveles de potencia
- Horno Convección 30-230°C
- Grill plano de 1300 W con 3 niveles de potencia
- Depósito de agua integrado de 800ml
- Interior de acero inoxidable con grill y base plana
- 12 funciones combi pudiéndose usar hasta 3 simultáneamente
- Programa Genius Sensor
- 36 Auto-programas
- Programas de limpieza automática que utilizan vapor caliente
- Accesorios incluidos: Bandeja esmaltada, bandeja parrilla, bandeja de vidrio, parrilla

ANCHURA	PROFUNDIDAD	ALTURA
50 cm	43,7 cm	39,1 cm

con tirador 48 cm



Diseño sofisticado

Diseño Premium: la puerta de vidrio con apertura hacia abajo sin marco, el panel de control con selección táctil y la pantalla LCD agregan un estilo moderno de alto nivel a tu cocina.



Gran capacidad

Amplio espacio interior para cocinar una gran variedad de platos de una sola vez. La capacidad máxima de 31 litros y la base plana.



Cocina a vapor saludable

Depósito de agua integrado de 800 ml fácil de llenar. Dos chorros de vapor llenan rápidamente el horno con vapor puro, cocinando alimentos rápidamente y preservando todos los sabores naturales.



Fácil de limpiar

El horno presenta interiores de acero inoxidable y programas de limpieza automática que utilizan vapor caliente. El grill integrado dentro del diseño del horno y la base plana se limpian sin esfuerzo de una sola pasada.

NN-DS596

Microondas combinado de 27 litros



Horno microondas con vapor turbo

- Horno combinado con vapor TURBO
- Tecnología Inverter
- Horno microondas de 1000W con 6 niveles de potencia
- Capacidad de 27L
- Grill de cuarzo 1200W con 3 niveles de potencia
- Horno con calor superior y inferior (100-220°C)
- Combinación de horno tradicional, microondas, grill, "PANACRUNCH" y vapor turbo
- 23 Auto-programas con Auto-Guía
- Diseño compacto con acabado metálico y una pantalla LCD táctil
- Base plana sin plato giratorio con recubrimiento antiadherente
- Bandeja PANACRUNCH

ANCHURA	PROFUNDIDAD	ALTURA
51,2 cm	40,0 cm	34,7 cm



Diseño plano
Diseño plano para más espacio, comodidad y fácil limpieza.



Bandeja "Panacrunch"
Para preparar comidas más crujientes y con menos grasa.



Depósito de agua
Depósito de agua para cocción con vapor de 560ml.



Cocción saludable con vapor turbo (potencia 1000 W)
La gran potencia de VAPOR TURBO (1,23ml/min) permite una cocción saludable con energía exclusiva de VAPOR.

NN-CD575M

Microondas combinado de 27 litros Slim



Microondas convección Slim

- Microondas de convección SLIM con 39,5 cm de profundidad
- Tecnología Inverter
- Horno microondas de 1000 W con 6 niveles de potencia
- Capacidad de 27 L
- Grill de cuarzo de 1300 W con 3 niveles de potencia
- Horno de convección con ventilador de 100-220°C
- Modos combinados y 11 Auto-programas
- Plato giratorio de 340 mm de diámetro
- Acabado en plata y interior de acero inoxidable
- Bandeja PANACRUNCH y bandeja esmaltada redonda
- Panel de control táctil y con dial
- Bloqueo de niños



ANCHURA	PROFUNDIDAD	ALTURA
52 cm	39,5 cm	31 cm

NN-DF383B/385M

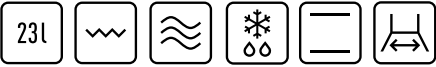
Microondas combinado de 23 litros



NN-DF383B en negro



NN-DF385M en blanco



Microondas combi diseño plano

- Microondas combinado con horno tradicional
- Tecnología Inverter
- Horno microondas de 1000 W con 6 niveles de potencia
- Capacidad de 23 L
- Grill de cuarzo de 1000 W con 3 niveles de potencia
- Horno con calor superior e inferior (100-220°C)
- 16 Auto-programas y Sensor de cocción
- Base plana sin plato giratorio para más espacio
- Acabado en negro y plata. También disponible en blanco y plata
- Panel de control táctil con dial
- Bloqueo de niños



ANCHURA	PROFUNDIDAD	ALTURA
48,3 cm	39,6 cm	31 cm

NN-GT46KB/45KW

Microondas combinado con grill de 31 litros



NN-GT46KB en negro



NN-GT45KW en blanco



Microondas Grill con “The Genius Sensor”

- Microondas Inverter de 1000 W con siete niveles de potencia
- Capacidad de 31L
- Grill de cuarzo 1100 W con tres niveles de potencia
- Panel de control táctil
- Plato giratorio de 340 mm de diametro
- The Genius Sensor determina el mejor tiempo de cocci3n y la potencia para cada alimento
- 24 Auto programas con sensor autom3tico de cocci3n
- Programa “Junior Menu” que te permite cocinar 3 auto mens diarios para ni3os
- Funciones “A3adir tiempo” y “Quick” de 30 segundos
- Descongelaci3n Turbo Defrost
- Acabado: Negro o Blanco

ANCHURA	PROFUNDIDAD	ALTURA
52,5 cm	40,1 cm	31,0 cm

NN-GD38HS/36HM/34HW

Microondas con grill de 27 litros



*NN-GD38HS negro con acero inoxidable



*NN-GD36HM en plateado



NN-GD34HW en blanco



Microondas con dise3o elegante y accesorio VAPOR+

- Microndas compacto Inverter de 1000W
- Grill de cuarzo 1000W con 3 niveles de potencia
- 6 niveles de potencia de microondas y 3 niveles microondas+grill combinados
- Capacidad de 23 L
- 17 Auto-programas (8 programas con accesorio VAPOR+) para NN-GD38HS/36HM y 13 Auto-programas para NN-GD34HW
- Plato giratorio de 285mm
- Bloqueo de ni3os y descongelaci3n TURBO
- Funciones “A3adir tiempo” y “Quick ”de 30 segundos



Bandeja “PanaCrunch”



Accesorio VAPOR+ para modelos NN-GD38HS/36HM

ANCHURA	PROFUNDIDAD	ALTURA
48,8 cm	39,5 cm	27,9 cm

NN-K36HM/35HW

Microondas con grill de 27 litros



NN-K36HM en plateado



NN-K35HW en blanco



Microondas grill con tirador de diseño

- Microondas compacto de 800W
- 5 niveles de potencia de microondas
- Grill de cuarzo de 1000W con 2 niveles de potencia
- 3 niveles de potencia microondas+grill combinados
- Capacidad de 23 L
- Plato giratorio de 288 mm de diámetro
- Acabado en plata y blanco
- Bloqueo de niños
- Panel de control táctil
- 11 modos automáticos
- Funciones “Añadir tiempo” y “Quick ”de 30 segundos

ANCHURA	PROFUNDIDAD	ALTURA
40,6 cm	40,5 cm	29,2 cm

NN-J19KS

Microondas con grill de 20 litros



Microodas con diseño y estilo elegante

- Microondas compacto de 800 W con 5 niveles de potencia
- Grill de cuarzo de 1000 W con 3 niveles de potencia
- Capacidad de 20L
- Plato giratorio de 255 mm de diámetro
- Pantalla LCD blanca
- 9 Auto-programas
- Funciones “Añadir tiempo y “Quick” de 30 segundos
- Acabado en acero inoxidable

ANCHURA	PROFUNDIDAD	ALTURA
44,3 cm	33 cm	25,8 cm

NN-J151W

Microondas con grill de 20 litros



- Microondas digital con grill**
- Microondas compacto de 800 W
 - Grill de cuarzo 1000 W con 3 niveles de potencia
 - 9 Auto-programas por peso
 - 3 niveles de potencia combinada / 4 niveles de potencia de microondas
 - Capacidad de 20 L
 - Acabado en blanco y plata con panel de control digital-mecánico
 - Plato giratorio de 255mm de diámetro

ANCHURA	PROFUNDIDAD	ALTURA
44,3 cm	34 cm	25,8 cm

NN-K10JW

Microondas con grill de 20 litros



- Microondas compacto con grill**
- Microondas compacto de 800 W
 - 5 niveles de potencia de microondas
 - Grill de cuarzo 1000 W
 - 1 nivel de potencia combinado (Micro + Grill)
 - Capacidad de 20 L
 - Plato giratorio de 255mm de diámetro
 - Acabado en blanco
 - Panel de control mecánico

ANCHURA	PROFUNDIDAD	ALTURA
44,3 cm	34 cm	25,8 cm

NN-E20J
























































Microondas de 20 litros



- Microondas compacto**
- Microondas de 800 W
 - 5 niveles de potencia de microondas
 - Interior acrílico gris
 - Capacidad de 20 L
 - Plato giratorio de 255mm de diámetro
 - Acabado en blanco
 - Panel de control mecánico

ANCHURA	PROFUNDIDAD	ALTURA
44,3 cm	34 cm	25,8 cm

Gama microondas

MICROONDAS / TECNOLOGÍA		MICROONDAS COMBINADO										
		NN-CS80LBEPG	NN-DS596*	NN-CD575M	NN-DF383B NN-DF385M	NN-GT46KB NN-GT45KW	NN-GD38HS NN-GD36HM NN-GD34HW	NN-K36HM NN-K35HW	NN-J19KS	NN-J161M	NN-K10JW	NN-E20J
DATOS TÉCNICOS	TECNOLOGÍA							—	—	—	—	—
	POTENCIA MICRO	1000W	1000W	1000W	1000W	1000W	1000W	800W	800W	800W	800W	800W
	PROGRAMAS MICRO	7	6	6	6	7	6	5	5	4	5	5
	GRILL (CUARZO)	 1300W	 1200W	 1300W	 1000W	 1100W	 1000W	 1000W	 1000W	 1000W	 1000W	—
	NIVELES GRILL	3	3	3	3	3	3	2	3	3	1	—
	AJUSTES COMBI	12	Variable*	Variable	Variable (Micro y Grill)	Variable	3	3	3	3	1	—
	PANEL DE CONTROL	Táctil	Táctil	Dial táctil	Táctil	Digital con dial	Dial táctil	Táctil	Dial táctil	Digital	Mecánico	Mecánico
	MODO STANDBY	0.50W	0.50W	0.80W	0.80W	0.73W	0.83W	0.87W	0.81W	0.68W	—	—
	CAPACIDAD	 31l	 27l	 27l	 23l	 31l	 23l	 23l	 20l	 20l	 20l	 20l
	PLATO GIRATORIO	Base Plana	Base Plana	Sí (340mm)	Base Plana	Sí (340mm)	Sí (285mm)	Sí (288mm)	—	Sí (255mm)	Sí (255mm)	Sí (255mm)
	VAPOR	 1300W	 1000W	—	—	—	 ** Vapor+	—	—	—	—	—
	VENTILADOR CONVECCIÓN	 30–230°C	—	 100–220°C	—	—	—	—	—	—	—	—
	HORNO (CALOR SUPERIOR/ INFERIOR)	—	 100–220°C	—	 100–220°C	—	—	—	—	—	—	—
	AUTOPROGRAMAS	 36	 23	 11	 16	 24	 17	 11	 9	 9	—	—
	DESCONGELACIÓN TURBO	 00	 00	 00	 00	 00	 00	—	—	—	—	—
COCCIÓN TURBO	 00	 300W	—	—	 00	—	—	—	—	—	—	
GENIUS SENSOR	 the Genius sensor	—	—	 the Genius sensor	 the Genius sensor	—	—	—	—	—	—	

* Variable (Micro y grill, Micro y vapor, Grill y vapor, Horno y vapor PANACRUNCH). ** Sólo modelos NN-GD34HW Y NN-38HS.

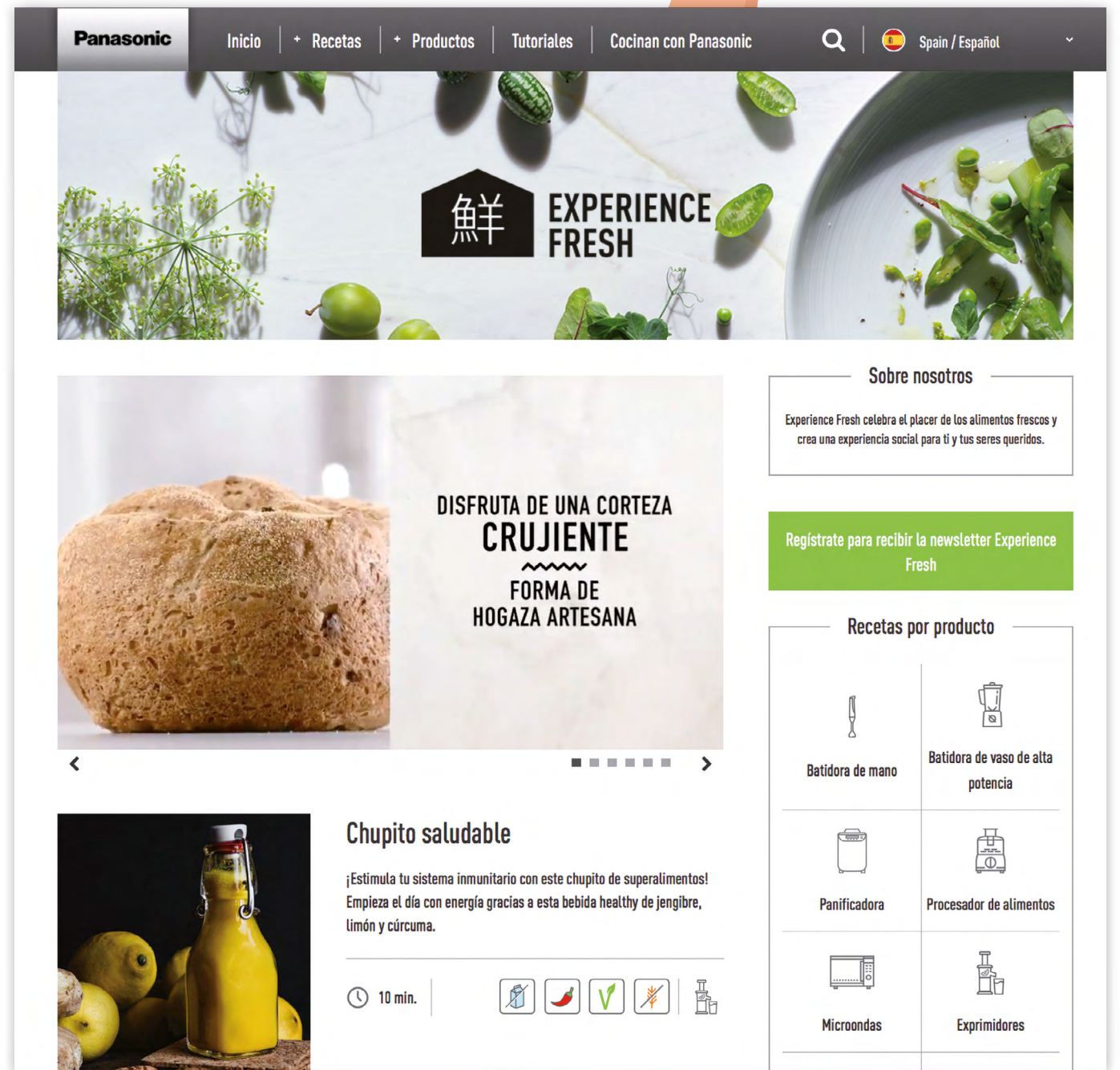


EXPERIENCE FRESH

Descubre la web Experience Fresh de Panasonic. Inspirada en la filosofía de cocina sana japonesa descubrirás recetas por temporada, así como vídeos, trucos, tutoriales, recetas de nuestros chefs y embajadores foodies.

Podrás buscar recetas por productos o según la dieta que sigues.
Sacarás el máximo partido a tu cocina gracias a Panasonic.

www.experience-fresh.panasonic.eu/es/



Panificadoras



SD-ZP2000WXE

Panificadora de pan crujiente

Croustina

SENSOR
CONTROL DE
TEMPERATURA




- **18 modos preprogramados** para panes incluyendo pan con corteza crujiente blanco o integral, pan normal y pan sin gluten, bizcochos, masa pan, masa pizza, mermeladas y compotas .
- **Nuevo molde** para hornear pan con forma ovalada.
- **Pan normal** con dos tipos de tostado y dos tamaños diferentes.

- **Temporizador:** hasta 13 h.
- **Capacidad:** máxima 500 g de harina.
- **Sensores** de control de temperatura.
- **Molde** para pan con revestimiento cerámico resistente a los arañazos.
- **Programa** de horneado rápido para panes en sólo 2 h.

SD-YR2550SXE

Panificadora totalmente automatizada

NUEVO



- **Pan perfectamente horneado.** Las tecnologías exclusivas de Panasonic consiguen unos resultados consistentemente excelentes.
- **Programas gluten-free** que hornean panes, pasteles, pasta y pizza deliciosos y saludables sin gluten
- **Gran variedad de opciones de pan.** Variedad de programas como trigo integral, masa madre y brioche.

- **Diseño minimalista** para una mayor comodidad en la cocina.
- **Temporizador:** hasta 13 h.

SD-R2530KXE

Panificadora con dispensador de pasas y nueces

NUEVO



- **Pan perfectamente horneado.** Las tecnologías exclusivas de Panasonic consiguen unos resultados consistentemente excelentes.
- **Bizcochos y panes sin gluten.** Programas gluten-free que hornean panes, pasteles, pasta y pizza deliciosos y saludables sin gluten.



- **Gran variedad de opciones de pan.** Variedad de programas como trigo integral, masa madre y brioche.
- **Diseño minimalista** para una mayor comodidad en la cocina.
- **Temporizador:** hasta 13 h.

SD-B2510WXE

Panificadora con variedad de programas gluten-free

NUEVO



- **Pan perfectamente horneado.** Las tecnologías exclusivas de Panasonic consiguen unos resultados consistentemente excelentes.
- **Bizcochos y panes sin gluten.** Programas gluten-free que hornean panes, pasteles, pasta y pizza deliciosos y saludables sin gluten.



- **Gran variedad de opciones de pan.** Variedad de programas como trigo integral, masa madre y brioche.
- **Diseño minimalista** para una mayor comodidad en la cocina.
- **Temporizador:** hasta 13 h.

BE DIFFERENT
BE YOURSELF

personalcare



Tradición y tecnología



JAPANESE BLADE TECH

Hacer posible lo imposible: métodos tradicionales de forjado

Panasonic aprovecha la tecnología de procesamiento de alto nivel y la habilidad de los artesanos experimentados. Basado en la forja tradicional japonesa y los métodos de pulido, las tecnologías patentadas de Panasonic hacen posible un ángulo en la hoja extremadamente agudo y con un afilado sin precedentes.




Exigentes con los mejores materiales: acero inoxidable yasukihagane

A partir de los mejores materiales conseguimos las mejores cuchillas. Panasonic utiliza la más alta calidad del acero inoxidable Yasukihagane, famoso en todo el mundo por sus tradicionales espadas de acero japonés.



Cuchillas interiores y exteriores

Las cuchillas exteriores cuentan con un patrón distinto de muchos elementos que capturan suavemente, en cualquier superficie curva, barbas de cualquier textura y dureza. Las cuchillas internas, afiladas a un ángulo de 30°, tienen una resistencia al corte excepcionalmente baja. El resultado es un corte limpio.




La tecnología de hojas japonesa lleva el cuidado facial a un nivel espectacular



Motor lineal

Gracias al motor lineal que Panasonic ha desarrollado especialmente para las afeitadoras, no se pierde potencia y no se escapa ningún pelo, incluso afeitando una barba densa. A velocidades de hasta 14.000 oscilaciones por minuto el motor lineal es el más rápido del mundo, desde el inicio hasta el fin del afeitado.



Novedoso cabezal flexible 16D

El cabezal flexible 16D emplea un mecanismo de suspensión que permite un movimiento 5D. El movimiento del cabezal flexible sigue el contorno facial con precisión para un afeitado más apurado y suave.




Diseño Premium

Trabajadas con materiales de altísima calidad, nuestras afeitadoras premium están diseñadas con especial atención consiguiendo así una textura y tacto irrepetibles.




Sistema de corte con 5 hojas

Con el sistema de corte de 5 hojas, la presión de contacto se distribuye uniformemente para reducir la carga en tu piel y ayuda a prevenir la irritación. Experimenta este innovador sistema de corte y disfruta de lo último en un afeitado apurado y cómodo.



Suave deslizamiento para un afeitado delicado y apurado

Las afeitadoras Panasonic con deslizador suave están hechas para un afeitado agradable en cada uso. El mecanismo de rodillos ayuda al cabezal a deslizarse por tu piel, reduciendo la fricción para un afeitado suave.



Nano hojas pulidas de 30°

El borde agudo de 30° de corte de las cuchillas internas permite un afeitado apurado. Impulsado por un motor de alta velocidad, las cuchillas cortan sin problema incluso en las barbas más duras.



Cuchillas de arco con encaje múltiple

Las cuchillas de arco con encaje múltiple emplean láminas exteriores de forma redonda que perfilan el contorno de tu rostro para una cobertura eficiente y de máxima comodidad. Encajan de manera uniforme contra la piel, incluso debajo de la barbilla, para proporcionar un afeitado apurado sobre toda la superficie.



Espuma de afeitar, en seco o mojado

Disfruta de la comodidad de un afeitado en seco a cualquier hora del día. O usa las afeitadoras de Panasonic con espuma o incluso gel de baño. Obtendrás siempre un afeitado suave como la seda.



Indicador Multi-LED

Puedes saber con un vistazo si tu afeitadora Panasonic está cargada. Los cinco niveles del medidor LED muestran la capacidad de la batería y su carga, así nunca te pillará desprevenido.



Sensor de afeitado

El sensor de afeitado determina las diferencias en la densidad de la barba en diferentes puntos, y controla la potencia para proporcionar un corte potente donde la barba es densa y un corte suave donde es fina. Esto reduce la irritación en tu piel para unos resultados óptimos de afeitado.

ES-LV67

Afeitadora ultrarrápida con cabezal 16D

PREMIUM



- **5 cuchillas de acero inoxidable japonés** con nueva forma de cuchilla mejorada
- **Motor lineal ultrarrápido** de 14.000 oscilaciones por minuto y 70.000 acciones de corte por minuto
- **Sensor de afeitado inteligente**
- **Novedoso cabezal flexible 16D**
- **Recortadora de precisión pop-up** integrada
- **WET&DRY:** uso en seco y mojado / 100% lavable
- **Modo Limpieza TURBO**
- **Pantalla LED avanzada**
- **Bloqueo de viaje**
- **Duración de la batería:** 50 min
- **Tiempo de carga:** 1 hora
- **Carga rápida** en 3 min para un afeitado perfecto
- **Alimentación universal:** 100V-240V
- **Funda de viaje**
- **Afeitadora diseñada y fabricada en Japón**
- **Color:** Azul

ES-LV6Q

Afeitadora ultrarrápida Smart WET&DRY

PREMIUM



- **5 cuchillas de acero inoxidable japonés** con nueva forma de cuchilla mejorada
- **Motor lineal ultrarrápido** de 14.000 oscilaciones por minuto con sensor de afeitado inteligente
- **Novedoso cabezal Multi-Flex 5D**
- **Deslizadores** para un afeitado extra-suave
- **Recortadora de precisión pop-up** integrada
- **WET&DRY:** uso en seco y mojado / 100% lavable
- **Nuevo sensor SMART LOCK:** La afeitadora se activa al cogerla
- **Modo Limpieza TURBO**
- **Pantalla LED avanzada**
- **Duración de la batería:** 50 min
- **Tiempo de carga:** 1 hora
- **Afeitadora diseñada y fabricada en Japón**
- **Alimentación universal:** 100V-240V
- **Color:** Plata-negro, recubrimiento metálico premium

ES-LL41

Afeitadora WET&DRY 3 en 1



- Afeitado, recortado y perfilado de la barba
- 3 cuchillas de acero inoxidable japonés
- Motor lineal de 13.000 oscilaciones por minuto con sensor de afeitado inteligente
- Novedad: Accesorio TRIMMER para recortar y estilizar la barba y el bigote: 2 peines guía para 6 longitudes de corte (1,2,3 mm y 5,6,7mm)
- Recortadora de precisión pop-up integrada
- WET&DRY: uso en seco y mojado / 100% lavable
- Modo Limpieza TURBO y bloqueo de viaje
- 2 indicadores LED
- Duración de la batería: 50 min
- Tiempo de carga: 1 hora
- Alimentación universal: 100V-240V
- Color: Negro-rojo

ES-LL21

Afeitadora WET&DRY 3 en 1



- Afeitado, recortado y perfilado de la barba
- 3 cuchillas de acero inoxidable japonés
- Motor lineal de 13.000 oscilaciones por minuto con sensor de afeitado inteligente
- Novedad: Accesorio TRIMMER para recortar y estilizar la barba y el bigote: 1 peine guía para 3 longitudes de corte (1,2,3 mm)
- Recortadora de precisión pop-up integrada
- WET&DRY: uso en seco y mojado / 100% lavable
- Modo Limpieza TURBO y bloqueo de viaje
- 2 indicadores LED
- Duración de la batería: 50 min
- Tiempo de carga: 1 hora
- Alimentación universal: 100V-240V
- Color: Negro-rojo

ES-RT67

Con Trimmer deslizante



- Hasta 10.000 oscilaciones por min
- Cabezal 2D
- Sistema de corte de 3 cuchillas
- Recortadora Slide-up para patillas
- WET&DRY
- Cuchillas afiladas a 30°
- Superficie curvada Multi-Fit Arc Blades
- Duración de la batería (Ion de litio): aprox.54 min.
- Tiempo de carga: aprox. 1 hora
- Indicadores LED con 5 niveles de carga
- Alimentación universal: 100 V-240 V
- Color: Plata y negro en aluminio

ES-RT37K

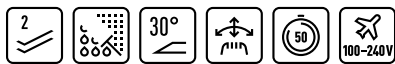
Con cabezal pivotante



- 3 cuchillas de acero japonés afiladas a 30°
- Hasta 9000 vibraciones por min (vpm)
- Cabezal pivotante con superficie curvada Multi-Fit Arc Blades
- Recortadora de precisión Slide -Up integrada
- WET&DRY: uso en seco y mojado / 100% lavable
- 2 Indicadores LED de carga
- Duración de la batería (Ion de litio): 54 min
- Tiempo de carga: 1 hora
- Carga rápida para un afeitado en 5 min
- Alimentación universal: 100V-240V
- Color: Negro

ES-RW33/RW31

Un afeitado agradable y cómodo



- 2 cuchillas de acero japonés afiladas a 30°
- Hasta 8200 vibraciones por min (vpm)
- Cabezal pivotante con cuchillas flexibles
- Recortadora de precisión Pop-Up integrada
- WET&DRY: uso en seco y mojado / 100% lavable
- Uso debajo de la ducha
- Duración de la batería (Ni-MH) : 21 min
- Tiempo de carga en la base: 12 horas
- Alimentación universal: 100V-240V
- Funda de viaje
- Color: Plata (RW33) y negro (RW31)


ES-RW33

ES-RW31



Recortadoras. La manera perfecta de cuidar de ti

Panasonic ofrece una gama completa de cortapelos y recortadoras para lograr una barba con estilo de barbería. Sea cual sea tu estilo, hay un modelo para ti. El motor de alta velocidad, cuchillas precisas y diseño ergonómico aseguran un corte perfecto en todo momento.




Rendimiento de alta velocidad

El motor lineal de ultra alta velocidad en muchos modelos de recortadoras de cabello y de barba de Panasonic tiene una potencia continuamente alta para brindarte los resultados que deseas hasta el final. Incluso con el pelo denso y duro, el doloroso tirón ha quedado en el pasado.



Potente motor de alto rendimiento

Las nuevas recortadoras de Panasonic están equipadas con un motor potente de alto rendimiento para un corte suave de barbas largas y/o bigotes densos. A diferencia de las recortadoras convencionales, las recortadoras de Panasonic ofrecen una experiencia cómoda incluso en barbas densas.



Resultados precisos

Siente el acabado suave gracias a la calidad de las recortadoras Panasonic. Sus cuchillas de acero inoxidable duraderas, afiladas a un ángulo de 45° con tecnología de corte de precisión, proporcionan perfilados precisos, rápidos y sin tirones.



Corte completo

Las cuchillas de puntas más anchas en las nuevas recortadoras de Panasonic están especialmente diseñadas para atrapar tanto los bigotes rizados como los que sean lisos. Conseguimos acabados refinados y a la última moda. También capturan más pelos de un golpe para obtener resultados rápidos y cómodos.



Muchas opciones de longitud

Sea cual sea tu estilo, cada recortadora de cabello y de barba de Panasonic ofrece una gama de diferentes longitudes de corte. El modelo de gama alta de las recortadoras de pelo incluso alcanza 38 longitudes, y la recortadora de barba va hasta 40 longitudes, para darte mayor flexibilidad.




Agarre fácil

El diseño ergonómico permite un agarre fácil y cómodo. Como se adapta perfectamente a tu mano, la recortadora Panasonic también facilita el corte en la parte posterior de la cabeza y en otras áreas de difícil acceso.



Fácil limpieza

Dedica tu tiempo a preparar y cuidar tu apariencia sin la molestia de una limpieza complicada. Simplemente enjuaga brevemente tu cortapelos y recortadora de barba con agua corriente después de cada uso.



Flexibilidad completa

Hasta tres accesorios te permiten obtener el estilo que deseas con más facilidad que nunca. Para dar forma a las barbas largas, existe el accesorio para longitudes de hasta 30 mm.

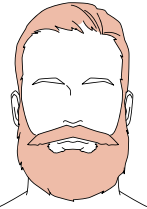


Alimentación universal

Siempre lleva tu recortadora de pelo y barba de Panasonic contigo en cualquier viaje de negocios o vacaciones. Nuestros modelos con batería vienen con un cargador de voltaje universal para niveles de 100 a 240v.

ER-GB86 BIG BEARD

Recortadora de barba y cabello
Recomendada para barbas largas




Recortadora precisa para un recortado minucioso. Ideal para recortar la barba y el pelo alrededor de las orejas y de la nuca. Resistentes hojas de acero inoxidable, con un ángulo de 45°, permiten un recortado preciso. Accesorios versátiles para distintos estilos. Solo con cambiar el accesorio, puedes arreglarte la barba y el cabello fácilmente.

- Barba larga / Barba / Cabello
- Motor potente de alto rendimiento
- 100% Lavable
- 58 longitudes de corte de 0.5-30mm (ajustes de 0.5mm)
- 3 accesorios versátiles para distintos estilos
- Tiempo de funcionamiento: 50 minutos
- Tiempo de carga: 1 hora
- Uso con y sin cable
- Alimentación universal: 100-240V
- Color: Negro

ES-GB80-H

Estilo definido para barba, cabello y cuerpo


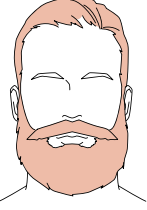


La recortadora multiuso ER-GB80 de Panasonic para barba, cabello y vello corporal te ayuda a cuidar de tu estilo individual en casa y fuera de ella. Las cuchillas de acero inoxidable japonés de 45° nano afiladas y duraderas cortan de forma rápida y limpia para un corte eficiente. Un dial permite el ajuste de la longitud de corte en 39 pasos.

- Mini-trimmer deslizable para los detalles
- Accesorios separados para recortar fácilmente la barba, el cabello y el vello corporal.
- Corte limpio incluso para barbas gruesas y duras gracias a las cuchillas de acero japonés afiladas a 45°
- Ajuste fácil de longitudes en 39 pasos entre 0,5 y 20mm /0,5mm sin peine
- Funcionamiento con y sin cable de alimentación
- Autonomía de batería: 50min
- Recarga completa: 1h
- Alimentación universal: 100-240V
- Accesorios: 3 peines y funda de viaje
- Color: Plata

ER-GB62

Recortadora con estilo para barba, cabello y cuerpo

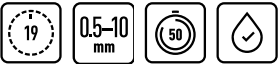


La recortadora multiuso ER-GB62 de Panasonic para barba, cabello y vello corporal te ayuda a cuidar de tu estilo individual en casa y fuera de ella. Las cuchillas de acero inoxidable japonés de 45° nano afiladas y duraderas cortan de forma rápida y limpia para un corte eficiente. Un dial permite el ajuste de la longitud de corte en 39 pasos.

- Accesorios separados para recortar fácilmente la barba, el cabello y el vello corporal
- Corte limpio incluso para barbas gruesas y duras gracias a las cuchillas de acero japonés afiladas a 45°
- Ajuste fácil de longitudes en 39 pasos entre 0,5 y 20mm
- Funcionamiento con y sin cable de alimentación
- Autonomía de batería de 50min
- Recarga completa en 1 hora
- Alimentación universal: 100-240V
- Accesorios: 3 peines y funda de viaje
- Color: Negro

ER-GB44/GB43

Barbero WET&DRY para barbas perfectas de 3 días



Gracias a 19 ajustes de longitud de 1-10 mm (0.5 mm sin accesorio de peine), puedes liberar tu creatividad y probar diferentes estilos en tu barba. Las cuchillas de precisión llegarán a los contornos más finos de forma limpia. Es resistente al agua, se puede limpiar debajo del grifo.

- **Cuchilla de acero inoxidable japonés** para atrapar más vello con sólo una pasada
- **Dial de ajuste rápido**
- **Hoja de corte preciso** con un ángulo de 45°
- **Wet&Dry** 100% lavable
- **Ajuste fácil de longitudes** en 19 pasos entre 0,5 y 10mm
- **Funcionamiento con y sin cable** de alimentación
- **Autonomía de batería** de 50min
- **Recarga completa** en 8 h
- **Alimentación universal:** 100-240V
- **Base de carga** y funda de viaje
- **Color:** Gris GB44 / negro GB43

ES-GB44

ES-GB43

ER-GB37

Recortadora para tu barba rápido y eficaz

NUEVO



La recortadora ER-GB37 te permite crear una amplia variedad de estilos, gracias a la hoja de corte preciso con un ángulo de 45°. Además dispone de un selector de ajuste rápido para que puedas conseguir la barba perfecta con la longitud deseada que te permite crear una amplia variedad de estilos.

- **Cuchilla de acero inoxidable japonés** para atrapar más vello con sólo una pasada
- **Cortes entre 0,5-10 mm** en paso de 0,5 mm
- **Wet&Dry** 100% lavable
- **Diseño ergonómico** con agarre seguro perfecta para aseo la barba todos los días
- **Autonomía de batería** 40 min
- **Recarga completa** en 8 h

ER-GC71

Precisión con 38 longitudes de corte



La recortadora ER-GC71 de Panasonic con hoja con tecnología de precisión ofrece un corte suave y preciso. Diseño y estilo creativos para el pelo gracias a los diferentes complementos y ajustes.

- **Corte limpio** gracias a las cuchillas de acero japonés afiladas a 45°
- **Cuchillas flexibles y con nueva forma inverted taper shape**
- **Ajuste fácil de longitudes en 38 pasos** entre 0,5 y 20mm. Ajuste rápido con dial. Sin peine 0,5mm
- **Funcionamiento con y sin cable** de alimentación
- **Autonomía de batería** de 40min
- **Lavable 100%**
- **Recarga completa** en 8h
- **Alimentación universal:** 100-240V
- **Accesorios:** 2 peines y funda
- **Color:** Plata

ER-GC63

Recorte de cabello sin esfuerzo



La recortadora ER-GC63 de Panasonic ofrece la precisión necesaria para crear el estilo que quieras. Corte excelente y fácil recortado para vello de tan solo 10mm gracias a las hojas de borde afilado. Las hojas afiladas con un ángulo de 45° cortan de manera apurada hasta el vello más rebelde, incluido el pelo que crece en horizontal.

- **Corte limpio** gracias a las cuchillas de acero japonés afiladas a 45°
- **Ajuste fácil de longitudes en 39 pasos** entre 0,5 y 20mm.
- **Funcionamiento con y sin cable** de alimentación
- **Autonomía de batería** de 40min
- **Lavable 100%**
- **Recarga completa** en 8h
- **Alimentación universal:** 100-240V
- **Accesorios:** 2 peines
- **Color:** Gris

ER-SC40 SEMI PRO

Cortapelos semi profesional con motor lineal

NUEVO



Solo necesitas una pasada con la recortadora ER-SC40, nuestra recortadora de pelo más potente y eficaz hasta la fecha. Utilízala en todo tipo de cabello para cortar de forma precisa y eficaz, sin tirones ni enganches.

- Para cabello
- Motor lineal
- Cuchilla avanzada de diseño japonés
- Ajuste de longitud precisa: 1-10 mm (sin el accesorio del peine: 0.5 milímetros)
- 20 ajustes de longitud precisa con intervalos de 0,5 mm
- Diseño impermeable de fácil limpieza
- Autonomía (Ni-Mh): aprox. 60 min
- Indicador de batería: de 3 LED
- Alimentación universal: 100-240V
- Acabados metalizados de calidad
- Color: Negro

ER-SB40 SEMI PRO

Barbero semi pro con motor lineal pro



La recortadora SB-40 de Panasonic con tecnología japonesa de afilado de hojas de vanguardia y el motor lineal de alta velocidad ofrecen una excelente comodidad al usuario. Es la primera recortadora de barba equipada con un motor lineal de alta velocidad. El motor lineal funciona a máxima potencia hasta agotar la batería, lo que ofrece un corte suave y eficaz desde principio hasta el final.

- Corte ultra preciso gracias a las hojas de acero inoxidable con filo más ancho
- Motor lineal
- Ajuste fácil de longitudes en 20 pasos: (de 0,5 a 10 mm) en intervalos de 0,5 mm. Ajuste rápido con dial
- Accesorio de 1 a 10 mm
- Funcionamiento con y sin cable de alimentación
- 100 % Lavable
- Autonomía de batería de 60 min
- Indicador LED durante la carga
- Recarga completa en 1 h
- Voltaje universal (100-240 V)


Recortadoras i-Shaper

Las nuevas recortadoras i-Shaper serie GD con cuchilla japonesa de acero inoxidable y formato vertical te garantizan el perfilado de tu barba como lo haría la navaja de un barbero profesional. Además, también puedes obtener el efecto de barba de tarde, apurado a 0,1 mm pero sin rasurar como lo haría una afeitadora o cuchilla tradicional evitando así la irritación de la piel. Su diseño estilizado, en forma de navaja vertical, te permite un mayor control del perfilado y una mayor visibilidad del área de corte.



CUIDA TU BARBA CON PRECISIÓN

Con unas cuchillas de 35mm de anchura y un peine con 20 niveles de ajuste de la longitud de corte, en pasos de 0,5mm, las nuevas recortadoras de Panasonic te permiten un acabado con detalles cuidados.




SUAVE SOBRE LA PIEL

Consigue un apurado de hasta 0,1mm y el afeitado suave que tu piel se merece gracias a la amplia cuchilla fija protectora. Los bordes de esta cuchilla de alta precisión son redondeados para garantizar una mínima irritación de la piel. Los espacios entre las cuchillas son estrechos para evitar que la piel penetre en ellos y resulte lastimada.



HERRAMIENTA PARA CONSEGUIR UN PERFILADO DE PRECISIÓN

La recortadora Premium ER-GD61 de Panasonic incluye un accesorio de 10mm de anchura para perfilar detalles con los que podrás crear acabados únicos para tu barba, incluso en las zonas alrededor de la boca.



CUANTO MÁS APURADO, MEJOR

Con las nuevas rasuradoras ER-GD de Panasonic podrás conseguir el corte apurado que desees: hasta 0,1 mm. La cuchilla ultra fina, junto con la amplia cuchilla fija protectora, permiten recortar el pelo con suavidad y sin necesidad de espuma de afeitar.



TU HERRAMIENTA MÁS VERSÁTIL

Las rasuradoras i-SHAPER ER-GD son una revolución en el estilizado de la barba. Inspirado en una navaja de barbero, la posición única de la hoja te permite obtener un resultado como nunca antes. Incluye un peine ajustable para recortar entre 0,5 y 10 mm.



PRÁCTICO AFEITADO BAJO LA DUCHA

El avanzado diseño en forma de navaja de la rasuradora corporal de Panasonic, junto con su empuñadura ergonómica, la convierten en la opción ideal para el afeitado bajo la ducha. Y como es 100% resistente al agua, también se lava rápida y fácilmente.

ER-GD61

Recortadora y perfiladora de barba en forma de navaja



El i-SHAPER ER-GD61 está inspirado en una navaja de barbero, la posición única de la hoja te permite obtener un resultado como nunca antes. Incluye un peine ajustable para recortar entre 0,5 y 10 mm, y un accesorio de precisión para el área alrededor de la boca.

- 100% lavable
- Apurado de 0,1mm con la cuchilla sin peine
- 20 longitudes de corte distintas con el peine accesorio (0,5 a 10 mm en pasos de 0,5 mm)
- Accesorio para perfilar detalles
- Cuchilla en ángulo de 45°
- Duración de la batería: 50 minutos
- Tiempo de carga: 1 hora
- Uso con cable o sin cable
- Alimentación universal: 100V-240V
- Accesorios: 2 peines y funda de viaje
- Color: Negro

ER-GD51

Recortadora de barba en forma de navaja



Diseño innovador para estilizar la barba fácilmente. Inspirado en una navaja de barbero, este recortador es sumamente fácil de usar y puede sostenerse según se desee.

- 100% lavable
- Apurado de 0,1mm con la cuchilla sin peine
- 20 longitudes de corte distintas con el peine accesorio (0,5 a 10 mm en pasos de 0,5 mm)
- Cuchilla en ángulo de 45°
- Duración de la batería: 50 minutos
- Tiempo de carga: 1 hora
- Uso con cable o sin cable
- Alimentación universal: 100V-240V
- Accesorios: 1 peine y funda de viaje
- Color: Negro

ER-GK60

Recortadora para el vello corporal

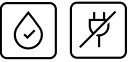


Descubre la nueva recortadora en forma de navaja para arreglar el vello corporal de la forma fácil y suave, especialmente en zonas sensibles.

- Seguro para la piel
- Corte desde 0,1 mm
- Diseño I-Shape en forma de navaja
- Manejo fácil para todas las partes del cuerpo y en todas direcciones
- 3x Accesorios:
 - piel sensible 0,1 mm
 - accesorio para el área de la ingle 2 mm
 - peines 3 y 6 mm
- Batería: tiempo de funcionamiento: 40 min
- Tiempo de carga: 8 horas
- Lavable

ER-GN300

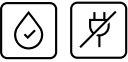
Recortadora para el vello de la nariz con función de aspiración



- **Motor potente para un acabado suave y sin dolor**
- **Corte preciso** con cuchillas de doble filo (para nariz, orejas y vellos faciales)
- **Limpieza fácil** bajo el agua corriente
- **El sistema de aspiración** deja la nariz limpia
- **Cuchillas de acero inoxidable japonés** de larga duración, forjadas con acero hipoalérgico
- **Funciona** con dos pilas AAA
- **Color:** Negro

ER-GN30

Corte preciso para un rostro impecable



- **Tecnología de lámina de doble filo** para un corte de precisión
- **Ideal para cejas, nariz y orejas** desde 0,5mm
- **Longitudes** desde 0,5mm
- **Funcionamiento sin cable de alimentación**
- **Wet&Dry** Puede usarse en la ducha
- **100% lavable** para un mantenimiento más higiénico y sencillo (con aberturas y drenaje para limpieza rápida)
- **Funcionamiento** con pilas AA
- **Tiempo áprox. de uso:** 78min
- **Color:** Negro y plata

Panasonic

personalcare

Descubre la nueva gama
de cuidado personal



**¡SORTEO
SEMANAL!**

Por la compra
de cualquier producto
de la gama **personal care**

GANAR
UN SMART TV
de Panasonic

**¡ENTRA AQUÍ,
REGISTRA TU COMPRA
Y PARTICIPA!**



Oferta válida para la compra de cualquier producto de la gama *personal care* de Panasonic en España, entre el 01/06/2021 y el 9/01/2022.
Más información en: www.panasonic.es/promociones

Panasonic

personalcare

Sublime Care
Collection



EH-NA98

Secador de pelo con tecnología Nanoe™
& Double Mineral



Perfecto para cabellos que presentan signos visibles de daño, falta de brillo o sequedad.
Devuelve el brillo y un aspecto saludable a tu cabello.

- 1.800 W de potencia máxima con sensor inteligente de control de temperatura
- 2 ajustes de temperatura (Hot, Hot & Cold)
- 3 ajustes de velocidad
- Boquilla Quick-Dry integrada y boquilla concentradora
- Modo Skin y Modo Scalp para un cuidado 360º de la piel y del cuero cabelludo



Sublime Care Collection



NANOE™ y DOUBLE MINERAL

La combinación de las innovadoras tecnologías nanoe™ y Double Mineral de Panasonic reduce el daño capilar (por ejemplo, puntas abiertas) causado por el cepillado. Esta tecnología actúa manteniendo en buen estado la cutícula de la superficie, lo que aumenta la resistencia al daño capilar a lo largo del tiempo.



NANOE™

Nanoe™ elimina de manera activa la electricidad estática y mantiene una hidratación aproximadamente 1000 veces superior a la de un secador de pelo normal. Penetra en profundidad en el cabello, lo que garantiza un equilibrio óptimo de la humedad, reduce los daños causados por el cepillado y mantiene la cutícula de la superficie en buen estado. El resultado es un pelo brillante y sin encrepamiento.



Modo de control de la temperatura ambiental inteligente

Percibe de manera inteligente la temperatura ambiente para ajustar constantemente la temperatura del flujo de aire. Esta tecnología te permite evitar el daño en el cabello y proteger el pelo y el cuero cabelludo a lo largo del tiempo.



Asa plegable

El asa se puede plegar para que el secador pueda guardarse de forma cómoda y compacta cuando no se esté utilizando.

EH-NA65


Secador de pelo con tecnología Nanoe™

Sublime Care Collection



Un plus de hidratación y brillo para tu cabello en un secado ultrarrápido, reduciendo visiblemente el encrespamiento.

- 2.000 W de potencia máxima
- 4 ajustes de temperatura (con modo salud)
- 3 ajustes de velocidad
- Botón golpe de aire frío
- 3 accesorios incluidos: boquilla Quick-Dry para un secado rápido, boquilla concentradora y difusor



Boquilla de secado rápido para un secado que no dañe el cabello

La boquilla de secado rápido emite flujos de aire fuertes y débiles que separan los mechones de cabello para un secado rápido y eficaz. Este exclusivo mecanismo de emisión de aire seca el cabello desde la raíz, manteniendo el pelo y el cuero cabelludo con un aspecto sano y hermoso.



Accesorio difusor

El secador EH-NA65 viene equipado con 3 accesorios, incluido un difusor, por lo que podrás secarte el cabello con un acabado suave sin perder tus rizos.



3 velocidades y 4 ajustes de temperatura

Puedes seleccionar la velocidad y la temperatura para ajustarlas al estado de tu cabello o a tus preferencias de peinado.



Botón de aire frío

Te permite mantener tu peinado durante más tiempo.

EH-PHS9K

Plancha de cabello con tecnología Nanoe™

Sublime Care Collection



Ofrece un brillo duradero incluso planchando el pelo a una temperatura tan baja como 180°.

- 5 ajustes de temperatura. Temperatura máxima: 230°
- Revestimiento cerámico y distribución de calor uniforme
- Calentamiento rápido en 30 seg
- Mayor superficie de placas (5 mm de longitud)
- Apagado automático después de 60 min de uso
- Peso ligero de 280 g



La tecnología Nanoe™ aporta al cabello un acabado liso, brillante y sedoso
La tecnología Nanoe™, formada por partículas de agua atomizadas que contienen aproximadamente 1000 veces más de agua que los iones habituales, se genera a partir de los orificios de entrada de aire situados en los lados de las placas. Incluso al realizar peinados a una alta temperatura, la tecnología Nanoe™ evita la pérdida de humedad y los daños causados por el calor, además de reforzar la cutícula e hidratar el cabello, dejándolo elegante, liso y lustroso.



Rendimiento de alisado excelente
Gracias a la tecnología avanzada de control del calor, entre la que se incluyen las placas de distribución uniforme del calor y la salida de calor estable avanzada, el calor se distribuye de manera homogénea por las placas, lo que permite mantener la temperatura correcta. El resultado es un cabello poderosamente liso que ofrece aproximadamente un 20% más de duración y alrededor de un 20% menos de tiempo de alisado.



Diseño ergonómico para una mejor usabilidad y técnica de alisado
Una forma de agarre única que se adapta cómodamente a la mano, como resultado de una investigación científica de la mano humana:
1. forma ovalada de fácil agarre
2. corte angular para una rotación suave
3. soporte para el pulgar que facilita la sujeción
4. cabezal delgado para llegar a la raíz fácilmente



Cinco ajustes de temperatura / ready-to-go en 30 segundos
Puedes establecer la temperatura en 150 °C, 170 °C, 180 °C, 200 °C o 230 °C, según desees. Tarda unos 30 segundos en calentarse (para alcanzar 100 °C).

Cepillos & Irrigadores



+



*Soluciones
para un cuidado bucal completo*

Para tener una sonrisa perfecta y conseguir los mejores resultados en limpieza bucal, la mejor opción es un uso combinado del cepillo y del irrigador.

Nuestros irrigadores limpian a fondo los espacios que el cepillado no alcanza. Retiran la placa dental y masajean tus encías.

¡Para que nada se interponga en tu sonrisa!

Déjate sorprender por la nueva gama de cuidado oral de Panasonic.


Soluciones para un cuidado oral completo



Panasonic, en conformidad con los mejores dentistas, recomienda el uso combinado del cepillo y del irrigador para conseguir los mejores resultados de limpieza bucal.


CEPILLADO

Retira la placa dental y los restos de alimentos de la zona periodontal sin dejar de cuidar tus encías.



Vibración sónica


Gracias a la tecnología original del motor lineal de Panasonic, nuestros cepillos sónicos alcanzan una vibración de alta velocidad proporcionando 31.000 vibraciones por minuto. Esto, combinado con el movimiento de cepillado de alta velocidad de las cerdas extra-finas, permite una óptima limpieza para tus dientes y encías.



Cerdas extra-finas que penetran en las bolsas periodontales estrechas

Las puntas de las cerdas de los cepillos sónicos son solo de 0.02mm de diámetro*. Esto significa que pueden llegar hasta el fondo en las bolsas periodontales para eliminar la placa de manera suave y efectiva.

*En comparación el cabello humano tiene un diámetro de 0,06mm.



El movimiento en línea con las encías elimina la placa de forma efectiva


Para eliminar las bacterias que causan enfermedades ocultas en las bolsas periodontales, las puntas de las cerdas del cepillo deben moverse en línea con las encías. Con la característica de movimiento en línea con las encías, original de Panasonic, las cerdas pueden acceder fácilmente en las bolsas periodontales para eliminar de manera efectiva la placa.

IRRIGACIÓN

Limpia de manera efectiva los espacios que el cepillado no alcanza y los espacios periodontales delicados.



IDEAL PARA
ORTODONCIA
E IMPLANTES




Limpieza a fondo de los espacios interdientales

La técnica irrigadora proporcionada por los irrigadores dentales de Panasonic limpia de manera efectiva espacios que el cepillado no puede, como entre los dientes o alrededor de los puentes o aparatos de ortodoncia. Un potente flujo de agua elimina restos de comida de dentro de la boca para una limpieza total con resultados perfectos.



Limpia la placa dental flotante en los espacios periodontales delicados

Así como la limpieza entre los dientes, la tecnología de flujo de agua original de Panasonic te permite usar el chorro de agua para limpiar los espacios periodontales y la placa flotante. Con el modo Air In, finas burbujas de aire se mezclan con agua para generar un chorro suave para las zonas más delicadas.



Masajea tus encías

El flujo de agua de los irrigadores de Panasonic contiene finas burbujas de aire que masajean cómodamente tus encías, proporcionándoles una limpieza a fondo.

EW1611

Diseño estacionario, compacto y moderno con la máxima potencia ultrasónica

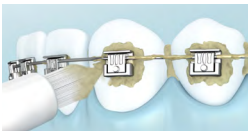


Irrigador bucal con tecnología ultrasónica. Para el cuidado de las encías, interdental y las bolsas periodontales con 10 ajustes predefinidos de presión de agua y sistema de memoria. Modo de chorro de agua con una presión máxima de 646 kpa.

- Depósito de agua de gran tamaño (aprox. 600 ml) para un tiempo de lavado completo
- Depósito de agua lavable en lavavajillas
- Almacenamiento magnético del cepillo, cómodo soporte del cable
- Colocación del cable de alimentación a derecha o izquierda para un almacenamiento flexible
- Alimentación universal: 100-240V
- Incluye 2 boquillas WEW0982X503

EW1513

Irrigador con boquilla ultrasónica



Nueva boquilla de cuidado de áreas problemáticas, especializada en limpieza de aparatos de ortodoncia



Permite un cuidado del aparato de ortodoncia más fácil, rápido y completo, la eliminación de la placa y el cuidado de las bolsas periodontales.

- Tecnología ultrasónica con presión de agua de 647kPa, con 5 ajustes de presión de agua
- Contiene boquilla de ortodoncia y boquilla ultrasónica
- Indicador LED de presión de agua
- Capacidad del depósito de agua: 200 ml
- Carga rápida de 1 h
- Alimentación universal: 100-240 V
- Incluye 2 boquillas WEW0983X503 y nueva boquilla WEW0984X303
- Accesorios en la caja: base de carga con soporte para boquillas y 1x boquilla ultrasónica 1x boquilla ortodoncia

EW1511

Irrigador recargable con tecnología ultrasónica



1 Solo para el modelo con depósito. El resto de partes del producto no son aptas para lavavajillas.



Para el cuidado de las encías y la limpieza interdental, periodontal y de la superficie de los dientes. Modo de chorro de agua con presión de máxima de 647Kpa.

- Tiempo de carga: 1 hora
- Chorro de agua 1600 impulsos por minuto
- Capacidad del depósito de agua: 200 ml
- Ajuste de presión de agua de 5 posiciones de tecnología ultrasónica
- Indicador LED de presión de agua
- Alimentación universal: 100-240 V
- Accesorios en la caja: base de carga con soporte para boquillas y 2x Boquillas WEW0983X503
- Perfecto para los aparatos dentales

EW1411

Irrigador portátil con modo
AIR IN (burbujas de agua)



- **1400 impulsos/min**
(Modo Air In (Regular))
- **4 modos de limpieza**
(Modo JET/ Modo limpieza interdental/ AIR IN Regular/ AIR IN Soft)
- **Diseño compacto**
- **Lavable**, apto para lavavajillas
- **Depósito de agua:** 130 ml
- **Tiempo de funcionamiento continuo:** aprox. 15 min en Modo Air In (Regular)
- **Aprox. 60 min** en Modo limpieza interdental
- **Alimentación universal:** 100-240V
- **Accesorios en la caja:** cargador y 2x Boquillas EW0950W835

EW1211

Irrigador portátil con modo
AIR IN (burbujas de agua)



- **1400 impulsos/min**
(Modo Air In (Regular))
- **3 modos de limpieza**
(Modo JET/ AIR IN Regular/ AIR IN SOFT)
- **Diseño compacto**
- **Depósito de agua** integrado en el mango
- **Masaje de las encías**
- **Depósito de agua:** 130 ml
- **Tiempo de funcionamiento continuo:** aprox. 15 min en Modo Air In (Normal)
- **Alimentación universal:** 100-240V
- **Accesorios en la caja:** Cargador y 2x Boquillas EW0950W835
- **Perfecto para los aparatos dentales**

EW-DJ40

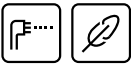
Irrigador de agua recargable
PORTÁTIL plegable con cargador



- 1500 impulsos/min
- 2 modos de intensidad
- Diseño compacto
- Plegable
- Depósito de agua integrado en el mango
- Fácil de llenar con agua y limpiar
- Depósito de agua: 165 ml
- Tiempo de funcionamiento continuo: aprox. 15 min
- Alimentación universal: 100-240V
- Accesorios en la caja:
 - 1x Boquilla EW0955W503 y
 - 1x Cargador
- Perfecto para los aparatos dentales

EW-DJ10

Irrigador de agua recargable
PORTÁTIL plegable con cargador



- 1400 impulsos/min
- 2 modos de intensidad
- Diseño compacto
- Plegable
- Depósito de agua integrado en el mango
- Fácil de llenar con agua y limpiar
- Depósito de agua: 165 ml
- Tiempo de funcionamiento continuo: aprox. 15 min
- Funcionamiento: con batería (2x Baterías AA incluidas)
- Accesorios en la caja:
 - 1x Boquilla EW0955W503 y
 - 2x Baterías AA
- Perfecto para los aparatos dentales

EW-DM81

Elegancia para tus dientes



- **Cepillo dental sónico**
- **Vibraciones:** 31.000 vpm
- **Alimentación universal:** 100-240V
- **Funcionamiento continuo:** 30 min
- **Funcionamiento a plena potencia hasta la recarga:** 1 semana de cepillado (2 veces x día, 2 min)
- **Temporizador**
- **2 modos:** Soft-Start
- **Indicador de carga**
- **Diseño compacto premium**
(muy ligero y elegante)
- **Cepillo principal** con cerdas extra finas WEW0972W503
- **Accesorio multifunción** WEW0974W503




ICONOGRAFÍA











Experience Fresh

MICROONDAS

-  Función Vapor
-  Función Vapor Plus (+)
-  Descongelación Turbo
-  Convección
-  Grill
-  Panacrunch
-  Microondas
-  Calor inferior y superior
-  Autoprogramas
-  Menú Junior
-  Diseño Slim
-  Base plana
























 Genius sensor

PANIFICADORAS

-  Pan artesano
-  Sin gluten
-  Dispensador levadura
-  Mermeladas y compotas
-  Dispensador frutos secos
-  Recipiente diamantado
-  Pan crujiente
-  Pan redondo
-  Programa bizcochos
-  Revestimiento especial antirralladas para pan crujiente

Cuidado personal

AFEITADORAS / RECORTADORAS / RASURADORAS

-  Número de cuchillas
-  Wet&Dry
-  Nano cuchillas afiladas a 30º
-  Motor lineal
-  Cabezal pivotante (2d)
-  Cabezal ultraflexible
-  Cabezal multiflex 5d
-  Cabezal multiflex 3d
-  Láminas extrafinas
-  Láminas innovadoras
-  Sensor de afeitado
-  Tiempo de carga
-  Tiempo de funcionamiento
-  Cuchillas afiladas a 45º
-  Fácil ajuste
-  Fácil limpieza
-  Alimentación universal
-  Número de ajustes de corte
-  Longitud de corte
-  Uso sin cable
-  Cabello y barba
-  Barba
-  Cabello

SECADORES / PLANCHA DE PELO

-  Ion doble mineral
-  Salida externa nanoe™
-  Modo alterno frío/calor
-  Boquilla de secado rápido
-  Modo de control de temperatura inteligente
-  Nanoe™
-  Modo cuidado de piel
-  Boquilla de precisión
-  Modo de cuidado del cabello
-  Aire frío
-  Panel de carga ion nanoe
-  Filtro extraíble
-  Difusor
-  Temperatura máxima 230°C
-  Calor uniforme
-  Tecnología de alisado avanzado
-  Caliente en 30 segundos
-  5 niveles de temperatura
-  Bloqueo apertura/cierre
-  Cable girado de 2.7m
-  Alimentación universal

Panasonic

Más información en:

902 15 30 60 - 93 55 00 123
www.panasonic.es
formacion.panasonic.es
blog.panasonic.es

 **panasonicESP**
 **@panasonicESP**
 **@panasonicESP**
 **@lumix_fotografia**
 **panasonicESP**

Panasonic España, Sucursal de Panasonic Marketing Europe GmbH
CIF - W0047935B
Panasonic es marca de Panasonic Corporation

Debido a la constante innovación de nuestros productos, las especificaciones de este catálogo son válidas salvo error tipográfico y pueden estar sujetas a pequeñas modificaciones por parte del fabricante sin previo aviso con el fin de mejorar el producto. Prohibida la reproducción total o parcial de este catálogo sin la autorización expresa de Panasonic España, Sucursal de Panasonic Marketing Europe GmbH. El producto real puede variar ligeramente de la fotografía. El diseño y las especificaciones están sujetos a cambio sin previo aviso. Impreso en España.