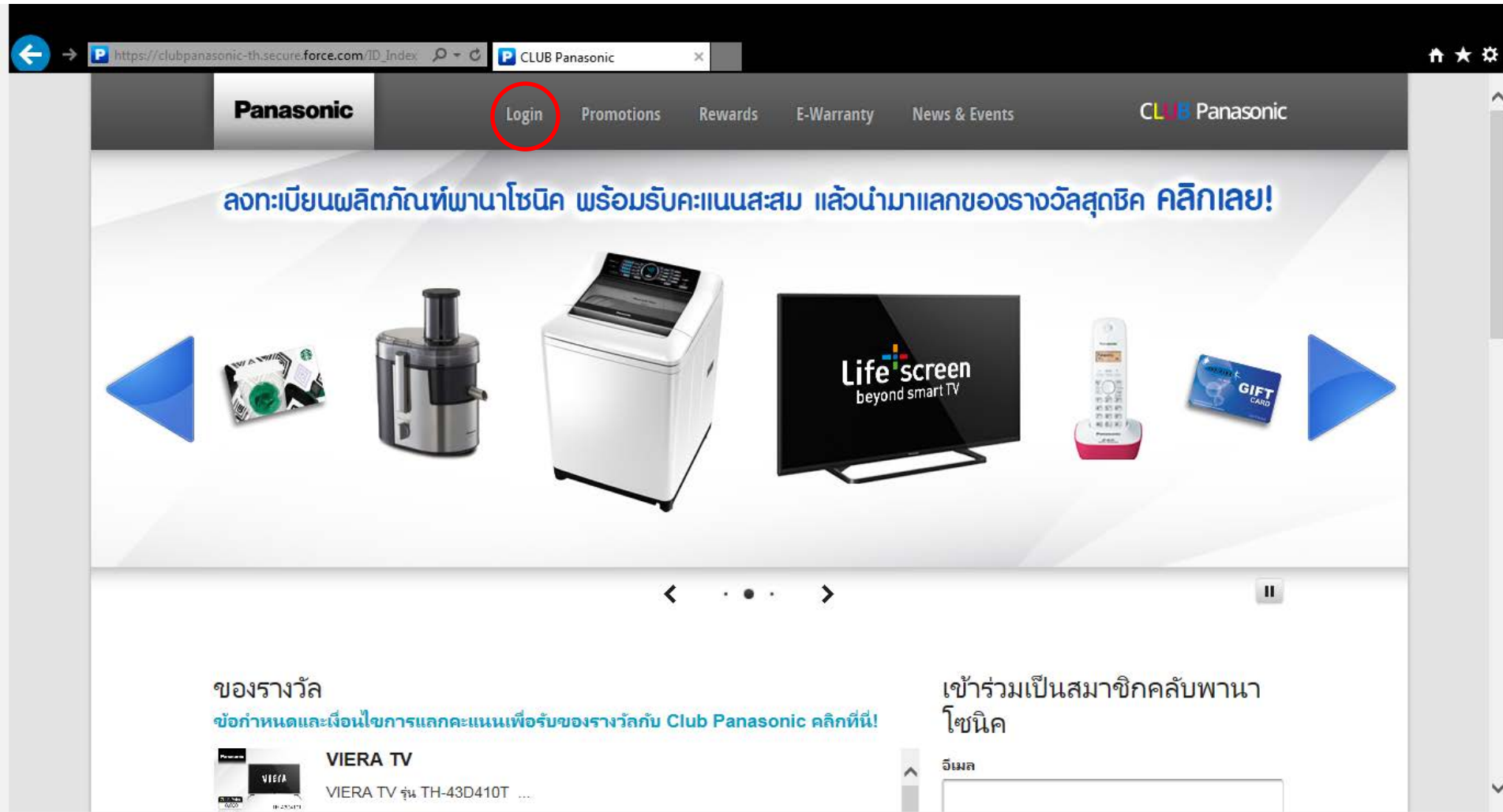


**ขั้นตอนการเปลี่ยนรหัสผ่าน  
(กรณีลืมรหัส)**

# ขั้นตอนที่ 1 คลิกที่ "Login" ในหน้าแรก



https://clubpanasonic-th.secure.force.com/1D\_Index CLUB Panasonic

Panasonic Login Promotions Rewards E-Warranty News & Events CLUB Panasonic

ลงทะเบียนผลิตภัณฑ์พานาโซนิค พร้อมรับคะแนนสะสม แล้วนำมาแลกของรางวัลสุดช็อค คลิกเลย!

Life screen beyond smart TV

GIFT CARD

ของรางวัล  
ข้อกำหนดและเงื่อนไขการแลกคะแนนเพื่อรับของรางวัลกับ Club Panasonic คลิกที่นี่!

VIERA TV  
VIERA TV รุ่น TH-43D410T ....

เข้าร่วมเป็นสมาชิกคลับพานาโซนิค

อีเมล

# ขั้นตอนที่ 2 คลิกที่ “ลืมรหัสผ่าน”

Browser address bar: [https://clubpanasonic-th.secure.force.com/Id\\_Login](https://clubpanasonic-th.secure.force.com/Id_Login) | Login | CLUB Panasonic

Navigation: **Panasonic** | Login | Promotions | Rewards | E-Warranty | News & Events | CLUB Panasonic

Breadcrumbs: > CLUB Panasonic > Login

## CLUB Panasonic

### ยินดีต้อนรับสู่คลับพานาโซนิค

ร่วมเป็นสมาชิก CLUB Panasonic พร้อมรับสิทธิพิเศษ  
ข่าวสาร และโปรโมชั่นล่าสุดได้ก่อนใคร เพียงลงทะเบียนเป็น  
สมาชิกกับเรา!!!

คุณคือคนสำคัญของเรา  
สิทธิประโยชน์สำหรับสมาชิก  
คำถามที่พบบ่อย


อีเมล

รหัสผ่าน

**ลืมรหัสผ่าน** | [สมัครสมาชิก](#)

**LOGIN**

คุณเป็นสมาชิก Facebook ? เข้าสู่ระบบ Club  
Panasonic ได้เลยจากบัญชี Facebook ของคุณ!

 [Connect with Facebook](#)

# ขั้นตอนที่ 3 กรอกอีเมลที่ใช้ในการสมัคร จากนั้นกดปุ่ม SUBMIT

← → [https://clubpanasonic-th.secure.force.com/ID\\_Forgot!](https://clubpanasonic-th.secure.force.com/ID_Forgot!) Recover Password

**Panasonic** Login Promotions Rewards E-Warranty News & Events CLUB Panasonic

> CLUB Panasonic > Forgot Password

## REST YOUR PASSWORD?

กรุณาใส่อีเมลของคุณ

**SUBMIT**

📄 พิมพ์    ^    กลับสู่ด้านบน    ภูมิภาค/ประเทศ

© Panasonic Thailand  
นโยบายส่วนบุคคล | เงื่อนไขการใช้งาน | ติดต่อเรา | CLUB Panasonic | คำถามที่พบบ่อย

# ขั้นตอนที่ 4 ระบบจะทำการส่งลิงค์สำหรับตั้งรหัสผ่านใหม่ให้กับอีเมลที่ท่านได้กรอกไว้ข้างต้น

The screenshot shows a web browser window with the URL [https://clubpanasonic-th.secure.force.com/ID\\_ResetEr](https://clubpanasonic-th.secure.force.com/ID_ResetEr). The page header includes the Panasonic logo and navigation links for Login, Promotions, Rewards, E-Warranty, and News & Events. The main content area displays a success message in Thai, indicating that the password reset link has been sent to the user's email. The footer contains a Thai language footer with links for Terms of Use, Privacy Policy, Contact Us, and a location address.

← → P [https://clubpanasonic-th.secure.force.com/ID\\_ResetEr](https://clubpanasonic-th.secure.force.com/ID_ResetEr) P เปลี่ยนอีเมล | CLUB Panasonic ×

**Panasonic** Login Promotions Rewards E-Warranty News & Events CLUB Panasonic

> CLUB Panasonic > Forgot Password

## SUCCESS!

คุณได้รับการร้องขอสำหรับการเปลี่ยนรหัสผ่านโดยอีเมลได้ส่งไปถึงท่านเรียบร้อยแล้ว ถ้าคุณต้องการดำเนินการเพื่อเปลี่ยนรหัสผ่านของคุณ โปรดทำตามคำแนะนำในอีเมล

📁 ทีมพ์      กลับสู่ด้านบน      ภูมิภาค/ประเทศ

© Panasonic Thailand  
นโยบายส่วนบุคคล | เงื่อนไขการใช้งาน | ติดต่อเรา | CLUB Panasonic | สำนักงานที่พบบ่อย

ขั้นตอนที่ 5 หลังจากได้รับอีเมลให้คลิก “ที่นี่” หรือ “ลิงค์สีฟ้า” ด้านล่าง เพื่อทำการตั้งรหัสผ่านใหม่

## RESET YOUR PASSWORD...

เรียน คุณ

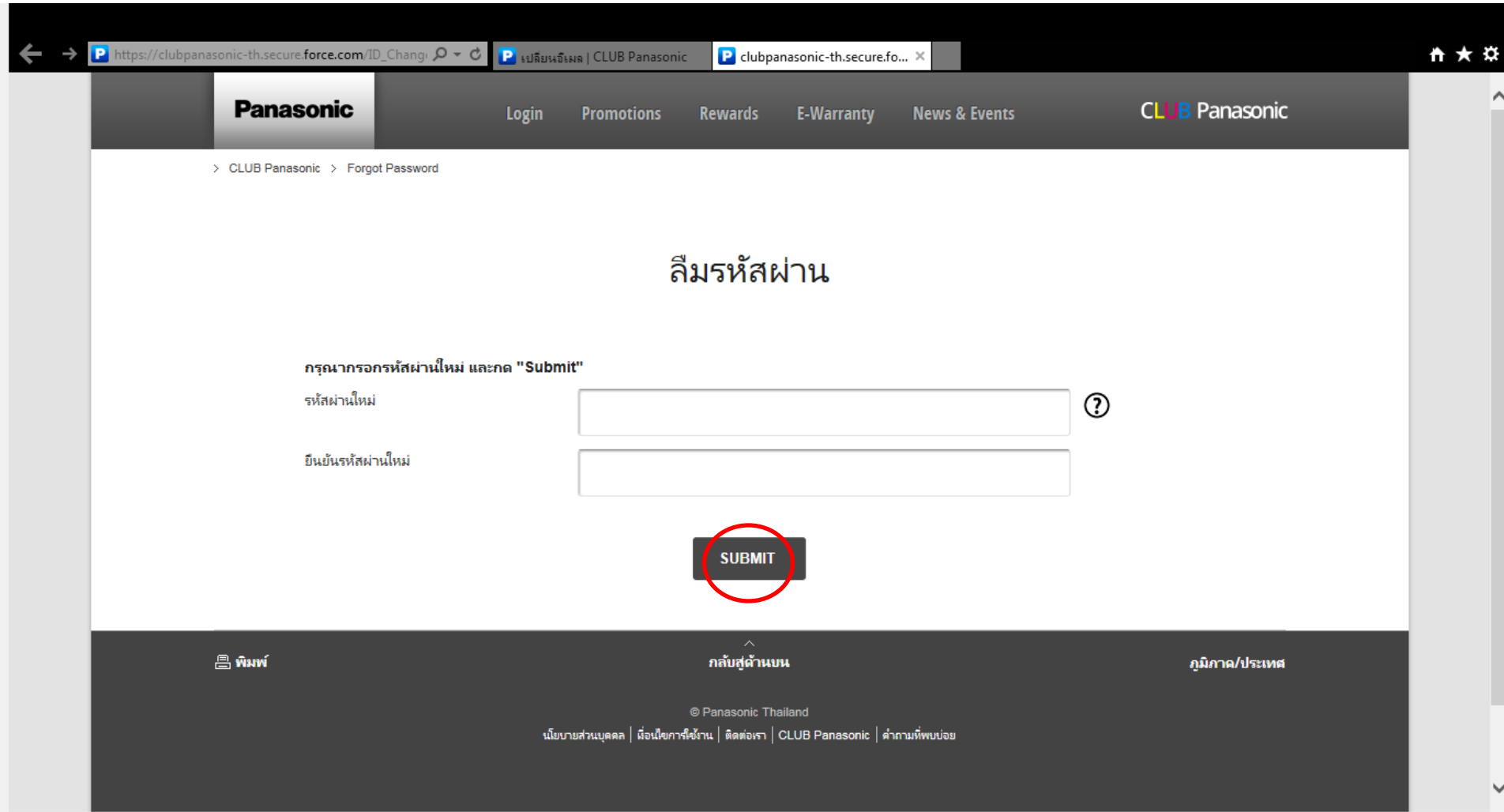
คุณได้ขอตั้งรหัสผ่านใหม่เพื่อใช้ในการเข้าสู่บัญชี CLUB Panasonic  
กรุณาดklik **ที่นี่** หรือคลิกที่ลิงค์ด้านล่าง เพื่อทำการตั้งรหัสผ่านใหม่

[https://clubpanasonic-th.secure.force.com/ID\\_ChangePasswordManual?id=005F0000007y1VklAI&code=f0c866ef](https://clubpanasonic-th.secure.force.com/ID_ChangePasswordManual?id=005F0000007y1VklAI&code=f0c866ef)

หากคุณไม่ได้ร้องขอเพื่อเปลี่ยนแปลงรหัสผ่าน ไม่ต้องดำเนินการใดๆ

ขอแสดงความนับถือ  
CLUB Panasonic

# ขั้นตอนที่ 6 ทำการกรอกรหัสเพื่อตั้งรหัสผ่านใหม่ จากนั้นกดปุ่ม SUBMIT



← → [https://clubpanasonic-th.secure.force.com/ID\\_Changi](https://clubpanasonic-th.secure.force.com/ID_Changi) | [เปลี่ยนอีเมล | CLUB Panasonic](#) | [clubpanasonic-th.secure.fo...](#)

**Panasonic** Login Promotions Rewards E-Warranty News & Events CLUB Panasonic

> CLUB Panasonic > Forgot Password

## ลืมรหัสผ่าน

กรุณากรอกรหัสผ่านใหม่ และกด "Submit"

รหัสผ่านใหม่

ยืนยันรหัสผ่านใหม่

**SUBMIT**

พิมพ์ กลับสู่ด้านบน ภูมิภาค/ประเทศ

© Panasonic Thailand

[นโยบายส่วนบุคคล](#) | [มือเปื้อนการใช้งาน](#) | [ติดต่อเรา](#) | [CLUB Panasonic](#) | [คำถามที่พบบ่อย](#)

# ขั้นตอนที่ 7 หน้าจอแสดงการเปลี่ยนรหัสผ่านใหม่ที่เสร็จสมบูรณ์

The screenshot shows a web browser window with the URL [https://clubpanasonic-th.secure.force.com/ID\\_Change](https://clubpanasonic-th.secure.force.com/ID_Change). The page header includes the Panasonic logo and navigation links for Login, Promotions, Rewards, E-Warranty, and News & Events. The main content area displays the title "แก้ไขข้อมูลส่วนตัว" (Edit Personal Information) and a confirmation message: "คุณได้เปลี่ยนแปลงรหัสผ่านของคุณเรียบร้อยแล้ว" (Your password change is complete). A "เข้าสู่ระบบต่อไป" (Log In) button is visible. The footer contains a "พินิจ" (Review) icon, a "กลับสู่ด้านบน" (Back to Top) button, and the text "© Panasonic Thailand" along with contact information.

← → [https://clubpanasonic-th.secure.force.com/ID\\_Change](https://clubpanasonic-th.secure.force.com/ID_Change) | [เปลี่ยนอีเมล | CLUB Panasonic](#) | [clubpanasonic-th.secure.fo...](#) ×

**Panasonic** Login Promotions Rewards E-Warranty News & Events CLUB Panasonic

> CLUB Panasonic > Forgot Password

## แก้ไขข้อมูลส่วนตัว

คุณได้เปลี่ยนแปลงรหัสผ่านของคุณเรียบร้อยแล้ว

[เข้าสู่ระบบต่อไป](#)

พินิจ [กลับสู่ด้านบน](#) [ภูมิภาค/ประเทศ](#)

© Panasonic Thailand  
นโยบายส่วนบุคคล | ติดต่อเรา | CLUB Panasonic | [คำถามที่พบบ่อย](#)