



扇風機



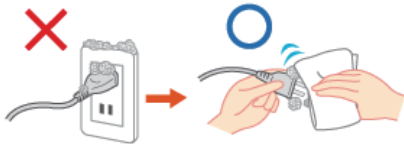
愛情点検チェックリスト



✓ こんな使い方はしていませんか？

プラグとコンセントの間にホコリ

定期的にプラグに付いたホコリを乾いた布でふきとってください。



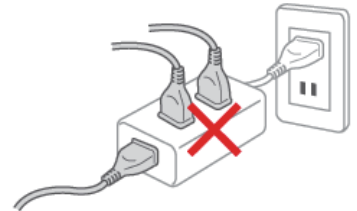
コードを引っ張って抜いている

必ずプラグを持って抜きましょう。



たこ足配線にしている

たこ足配線はせず、定格を守りましょう。

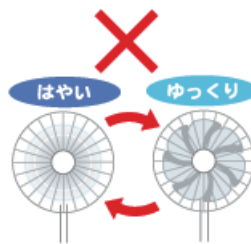


✓ こんな症状が見られたら

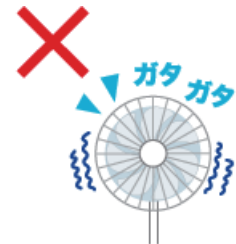
スイッチを入れても羽根が回転しない



羽根の回転が遅かったり、不規則



回転時に異常な音や振動がする



本体がこげ臭い



コードを動かすと運転が止まる



コードやプラグが異常に熱い



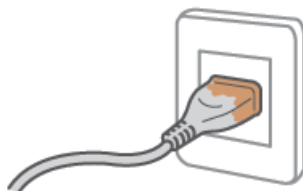
コードやプラグがこげ臭い



コードに触れると電気を感じる



プラグが変色している



コード・プラグにキズや変形・硬化があったり、溶けている



故障や事故の可能性があり、危険です。
すぐに使用を中止し、プラグを抜いて、販売店の点検を受けてください。